

# MOTO モット! 770

MAGAZINE Vol.2

2025-26 FALL-WINTER



■ WINTER ITEM INFORMATION

■ 宮ヶ瀬で走りとダムとカフェを楽しむ晩秋ツーリング

■ 内房日帰りプチアドベンチャーツーリング

冬も走る



TAKE FREE ¥0



Produced by **ROUGH ROAD**®

## CONTENTS

- P4～ 宮ヶ瀬で走りとダムとカフェを楽しむ晩秋ツーリング
- P16～ Pick UPコラム①冬のバイク旅にプリマロフト®が効く
- P18～ 内房日帰りプチアドベンチャーツーリング
- P30～ Pick UPコラム②極寒対応 ポーラーシリーズ
- P32～ ウインタージャケットラインナップ他
- P36～ オールシーズン対応インナーウエア他
- P38～ ウインターパンツラインナップ
- P40 新型プロテクター CE Level-2シリーズ他
- P41～ 冬の便利小物ラインナップ他
- P43 ハンドルカバーラインナップ
- P44～ ウインターグローブラインナップ他
- P46～ ツーリングバッグラインナップ
- P48～ Pick UPコラム③アタックザックヒストリー他
- P50～ ショップ探訪 ラフアンドロード川崎店
- P52～ ゲストアンバサダーアーカイブ 藤原かんいち&ヒロコ
- P54～ ゲストアンバサダーアーカイブ 青公式マスダケイコ
- P56～ ゲストアンバサダーアーカイブ かずよちゃんねる
- P58～ ゲストアンバサダーアーカイブ TAKA増井
- P63～ OTHER INFORMATION



旅のシーンにいつもある  
十人十色のツーリングギア。

*We know what you need in your motorcycle life*

「ライダーの、ライダーによる、ライダーのためのバイク用品」  
を生み出すことを目指し1982年に横浜で誕生したラフアンドロード。

既存の価値観にとらわれず、実際に使うシーンでどうなのか。  
吟味されたコンセプトに基づき、ライダーの感性でデザインされた機能美を  
素材や耐久性に至るまで高い水準で追求して生み出されたプロダクト。

それは長く安心して快適に使うことができ、ライダーにとって  
まるでずっとそばにあったかのように自然な存在となっていく。

ラフアンドロードはこれからもライダー目線の変わらぬモノづくりで、  
様々なライダーの要望に応えていきます。



# 宮ヶ瀬で走りとダムとカフェを楽しむ晩秋ツーリング

はじめての宮ヶ瀬エリアへ。錦秋に染まる山々と宮ヶ瀬湖の絶景の中続くワインディング。  
新しい発見と美味しいモノを求めてやって来た、小野木里奈さんが見つけたものとは？





旅人：小野木 里奈（おのぎりな）  
ボクシングの具志堅用高さんや  
レジェンドコメディアンのお萩本  
欽一さんなど、各界の大物に一  
目置かれるほどのストイックさ  
を持つ超アクティブ系ガンバリ  
女優。そして颯爽と大型バイク  
を乗りこなすその正体は、甘い  
モノや美味しいモノが大好きな  
ゆったりカブ乗り女子ライダー。





## 秋色に染まる宮ヶ瀬エリア。 シーズン最後の観光放流を目指す。

神奈川でバイクの免許を取ったら、ツーリング先として人気なのが道志みちエリア。そして同じく必ず上位にランクインする宮ヶ瀬湖は、河岸キャンパーが多い中津川上流のダム湖としても有名。今回、女優の小野木里奈さんが走っているのは県道64号を北上し、登り最終コーナー立ちあがりから左手に湖面が望める快走ルート。絶景と適度なカーブについてアクセルを開けたくなる定番の道。「私、こういう元気なエンジンでカワイイ顔のバイク、大好きです♪」ちょっぴりカマキリ顔の黄色いストリートトリプルにご満悦な小野木さん。三気筒の独特な排気音を響かせ、もう少しワインディングを楽しもうと、やまびこ大橋を渡っ

て県道70号をヤビツ峠方面へ。いくつかのカーブを快調に抜け山間部に入る直前でシールドに黄色い何かがぶつかった。慌てて路側帯にバイクを止めてミラー越しに見るとなんか虫がいる！「ひー！私、ムシ苦手ですう、取ってください」と慌てる小野木さんのヘルメットには晩秋の寒い朝、黄色いバイクを花と勘違いした一匹のミツバチが（笑）無事ミツバチを開放し、ワインディングに高ぶっていた気持ちを落ち着けてから、宮ヶ瀬ダム方面へ来た道をUターン。

標高約290mにあり朝早いと霧が立ち込める宮ヶ瀬湖の周りは、日中でも晴れたり曇ったりクルクルと天気が変わる。



冬に向かって動きの遅いミツバチ。黄色のバイクを花と勘違いして寄ってきた？





宮ヶ瀬ダム上部には無料バイク用駐輪場完備。水とエネルギー館は電気や発電にまつわるアレコレを体験しながら学べる。入館無料。

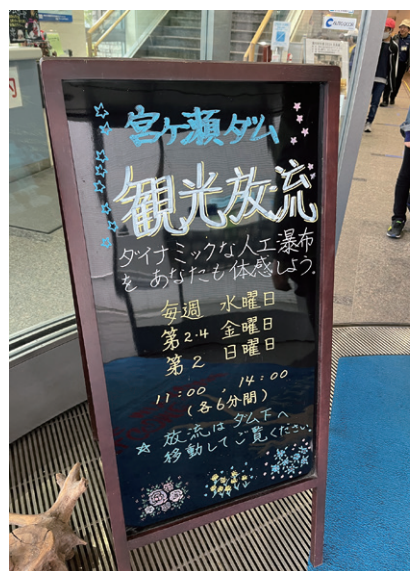
宮ヶ瀬エリアは初めてという東京出身の小野木さんにぜひ見ていただきたい、今回は宮ヶ瀬ダムの観光放流の時間に合わせてロケ時間を設定。この観光放流は4月～11月までの毎週水曜と第2日曜、そして第2第4金曜に、午前11時からと午後14時から約6分間行われるもので、四季折々周囲の豊かな自然と合わせて多くの人に喜ばれている宮ヶ瀬ダムのメインイベント。

その日は平日水曜の早朝にも関わらずダム上部の駐車場には大型観光バスが続々と到着。そこから降りてくるのは紅白の帽子をかぶりはしゃぐ小学生、その数約700人！

施設スタッフに聞いたところ11月末は神奈川県下すべての小学校がバス遠足でやってきて午前中の観光放流を見るとか…話を聞いているうちに辺り一面、赤と白の帽子でギューギューに混雑（滝汗）。どうやらこの小学生は午後になるとダム下流のあいかわ公園に移動し、お弁当を食べてからバスで帰るとのこと。

というわけで、撮影隊は小学生がダムを見学している午前中に下流のあいかわ公園へ移動、午後の観光放流を見ることに予定変更。数分後、あいかわ公園へ向かう途中で見事な紅葉を発見し撮影開始。「さすがに秋のバス遠足児童まで想定できませんよねえ（笑）」そうって笑う小野木さん。ここまで走ってきた黄色いストリートトリプル765 RSを愛おしそうに眺める。（P4-5）

関東南部の神奈川では例年11月後半から12月上旬にかけて紅葉が見頃を迎える。今年は秋に直撃する台風が少なかったことと、撮影日直近の朝夕の寒暖差で、木々はやっと色づき始めた。紅葉の赤と黄色いバイクに、暖色系のカーキと黒のウエアが悪くない。プリマロフトインナージャケット内蔵でここまでの道も寒さを感じることなく楽しめているようだ。ひと通り秋らしい情景の撮影を終え、あいかわ公園の駐車場（平日無料、休日バイク100円）にバイクを入れて、ダム方面へ歩きで向かう。





## 観光放流にはギリギリ間に合った!? 名物ダムカレーで仕切り直しの再放流!

あいかわ公園は地形のアップダウンを生かし、アスレチック遊具や散策路、噴水などがあり、バス遠足の子供たちを遊ばせるにはもってこいの場所。駐車場から宮ヶ瀬ダムの下までは徒歩で20分程度だがトレインバスなども運航中。緩い坂道を歩いて下りながらダムモニュメントなど撮影しつつ進む一行。  
途中、宮ヶ瀬ダムの800m下流にはもうひとつ石小屋ダムという小規模なダムがある。ここは上流の宮ヶ瀬ダムから放流された水量をいったん堰き止め、さらに下流へ安定した水量を供給するためのダムで、穏やかな水面にカモの親子がプカプカと浮いていて癒されるエリア。  
のんびりと進んでいると行く先がなにやらあわたらしい。見えてきたのはものすごい量の水が開いたダムの放水口から流

れ落ちる様子と水煙。  
「あぁっ!放水はじまっちゃった!」と小野木さんの声にダッシュする撮影隊。放水口の真下に来ると圧倒的な水の迫力と立ち上る水しぶきと轟音にしばし茫然。約6分間の観光放流のあと、みんなまるで遊園地のアトラクションを楽しんだ後のようなテンションでその場から移動。我々もダムの堤防の中に作られた無料エレベーターで今度はダムの上部へ移動。ダムの上から下をのぞき込むと、あまりの高さに目がクラクラしそうに。そしてはるか彼方に横浜ランドマークタワーが見えることでここが神奈川であることを再認識。絶景に見とれてここでゆっくりしていると昼食難民になるので改めて水とエネルギー館へ。ここでは入口の受付で配布中の2種のダムカードをゲット。



マニアにはうれしいダムカードがここは一気に2枚もらえます! 要チェックで!



一番人気の宮ヶ瀬ダム放流カレー。  
実際のダムのつくりやギミックが  
食材によって再現されていて、も  
ちろんお味も最高な一品！



建物1Fの奥にあるのが、宮ヶ瀬ダムレ  
イクサイドカフェ。宮ヶ瀬湖の周りでは  
数か所「ダムカレー」を食べることがで  
きるが、ここが文字通り宮ヶ瀬ダムに一  
番近い場所。その名も「宮ヶ瀬ダム放流  
カレー」。時刻にして14時半、昼のラス  
トオーダータイム直前、当然のように全  
員看板メニューを注文...

ほどなくして到着したカレー皿の中には  
まさに先ほど見てきた宮ヶ瀬ダムがリアル  
に再現されており、召し上がり方案内  
のとおりまずはブロッコリーの森を堤防  
のライスの上に置く。カレーのダム  
湖に浮かぶチーズはさながら流木ネット  
に絡む枝葉なのか？マニュアル通りに旗  
を持ってウイナーを引き抜く際には、  
「宮ヶ瀬ダム、放流！」とつぶやきたい。  
するとウイナーで蓋をされていた放水  
口よりスパイシーな香りとともに黄金の  
ルーが野菜ゾーンに流れ込む。  
「おおお～、すげえ～！」誰からともな

く上がる感嘆の声（笑）

ひととおり交代で放流動画を撮影して楽  
しんだあと、遅めのランチスタート。こ  
の時間になると、観光バスで大量に到着  
していた小学生はすでに下流のあいかわ  
公園に移動済のため、ダムの上流にはい  
つもの平日ののんびりした時間が戻って  
いた。

派手なビジュアルとギミックについ目  
が行きがちだが、しっかりとおいしい本格  
カレーに舌鼓をうち満腹になった一行。  
そのとき小野木さんが窓の外に見えてい  
る建物を指さし「あのインクラインでな  
んですか？」と質問。そう、実はこの宮  
ヶ瀬ダムには上下に移動する方法として  
さっき上りで使った無料エレベーターの  
ほかにダムの堤防の境目ギリギリ、斜面  
に設置されたレールの上を上下動する乗  
り物がある。ダム工事の際に資材を運ん  
だケーブルカーを観光用に改良したもの  
で、それをインクラインというらしい。



▲見た目は派手だが？絶品の本格カレー



#### ▼ SPOT INFO ▼

##### 宮ヶ瀬ダム レイクサイドカフェ

住所：〒243-0307  
神奈川県愛甲郡愛川町半原5157  
水とエネルギー館1F  
電話：046-281-0991  
営業時間：11時から15時（LO：14時半）  
定休日：月曜

店内は宮ヶ瀬の美しい自然をイメージし  
緑がいっぱい。看板メニューの宮ヶ瀬ダ  
ム放流カレーのほか麺類、おいしいコー  
ヒー、スイーツなどの軽食も楽しめる。



噂のインクラインに初乗車。ダムを真横から見る体験はなかなかできないのでオススメです♪

## インクラインで下界へGO！真横から ダムの巨大な造形、構造を楽しむべし。



宮ヶ瀬ダムに来たらせっかくなので大人往復700円、片道400円というインクラインは楽しみたい。片道切符を購入し乗車と同時に発車のベルが鳴る。6～10分間隔で約4分の上下移動。斜面に最短距離で敷設されたレールに沿うように車内も階段状になっているのがおもしろい。小野木さんは先頭の窓際に陣取り、降りていく先まで巨大なダムの横に張り付くようにしている階段を指さし「アレで下まで降りるとか登るって相当キツくないですか!？」係員に聞くとインクラインのすぐ横にある緊急用階段は498段あり、普段は立ち入り禁止とのこと。ちなみに宮ヶ瀬ダムは高さが156m、堤防底部の厚さは180m、上部の長さは375m、幅が18mあり、堤防体積が重力式コンクリートダムとしては日本一とのこと。斜面に沿ってなめらかに進むインクラインは思ったよりも怖さを感じずゆっくりと進み静かに麓の駅に到着した。

建造時の苦勞に思いをはせつつ、すっかり日陰になって肌寒さを感じるダムの下で記念撮影。下から見ると改めてその巨大さに感心するばかり。時刻は15時半をすぎ、バス遠足児童に発電所の仕組みを説明していたダム職員も帰り支度をはじめている。晩秋の午後、あたりは一気に夕方の気配になり少し風が出てきた。そんな時でもジャケットの中のプリマロフトインナーがいい仕事をしているのか、体はポカポカのまま。帰路で巨大な円形パイプの輪切りを発見。どうやらこれがダムの放流設備のものらしい。ここから毎秒30m<sup>3</sup>の水を放水するというから、いやはやすごいい。改めて神奈川の人口を支える水源治水事業に感心しつつあたりの自然にも目を向ける。2000年に完成した宮ヶ瀬ダムの周辺は、まだまだ自然がいっぱいで耳をすませば水の流れる音と鳥の鳴き声が聞こえる。バイク乗りたるもの、先を急ぐば





かりではなく時には立ち止まってエンジンを切りこの豊かな自然を楽しむゆとりも欲しいもの。そんな思いで撮影隊は宮ヶ瀬ダムを後にした。

次に一行が向かったのは、あいかわ公園から国道412号に戻って宮ヶ瀬ダム入口の交差点を左折してすぐのところにある「オギノパン本社工場直売所」。地元のライダーには「あげぱん」で有名なスポットだ。夕方、だいぶ遅くなったので商品がもうなくなっていたらどうしよう、と心配したが無事に名物の揚げたてアツアツのあげぱんをゲット!「オノギがやってきたオギノパン!」と喜ぶ小野木さんは、さっそく買ったばかりのアツアツにかぶりつき「コレ、んまあ〜い!」と叫ぶ(笑)ここではこのあげぱんのほか、素材や製法にこだわった「丹沢あんぱん」が看板メニューのツートップに君臨。通常のパンとは違う薄皮に仕上げるため北海道産の「きたほなみ」という小麦を使用、和菓子に使う餡を贅沢に包んで仕上げた上品なあんぱんはお土産に最適。また、ここはオギノパン本社工場なので

## オギノパン名物、揚げたて絶品あげぱんを堪能

自由にパンの製造工程を見学もできる。生産ラインでたくさんの商品を作る午前中の見学がおススメだとか。広い駐車場も完備しているので宮ヶ瀬エリアに来た

らぜひ立ち寄りたいスポットだ。その場であげぱんを食べ、お土産に丹沢あんぱんを入手して大満足で帰路につく一行が、旅の締めに向かったのは最近新たにバイク乗りが集う場所として人気のカフェ。412号を南下し半原小学校入口の交差点を右折すると右手にコンテナを利用した特徴的な建物が見えてくる。



▲オノギがオギノパンにやってきた〜!



### ▼ SPOT INFO ▼

#### オギノパン本社工場直売店

住所: 〒252-0154  
神奈川県相模原市緑区長竹2841  
電話: 042-780-8121  
営業時間: 9時半から17時半  
※4月〜8月の土日祝は18時まで

地元丹沢山系の山々を模した「丹沢あんぱん」を製造直売。同じく看板メニューのあげぱんは県内B級グルメ大会2年連続金賞受賞。アツアツがライダーに人気。



## 旅の締めにちょうどいい。ライダーに人気のユナイテッドカフェ宮ヶ瀬へ。

小野木さんがストリートトリプルをユナイテッドカフェ宮ヶ瀬の駐車場に停めたのは、西の空が夕焼けに染まり始めた頃。

11月後半、日が落ちれば山の気温は一気に下がる。冬物ウエアで温かくしていても、カフェの窓から漏れてくる光には、ライダーの心をホッと一安心させる温かさがあった。エンジンを切ると静けさの中に鉄の塊が冷えるカチカチという音が響く。少しでもバイクを眺めながらゆっくりしたかったので、テラス席でホットドリンクとスイーツをいただく。マグカップから立ち上る湯気に、辺りの冷気を感じつつも、凜とした心地よい至福の時間が過ぎていく。ここ宮ヶ瀬と世田谷に店舗を構えるユナイテッドカフェはギャラリーやイベントスペースを併設し、毎週入れ替わりで様々なアーティストたち

が己の魂を注ぎ込んだ作品の数々を展示している。週末には宮ヶ瀬エリアを走ってきてここを訪れ、ゆっくりと作品を眺めつつ、ひと息ついてから帰路につくライダーも増えているとか。無骨でガレージライクなコンテナハウスからドリンク片手に愛車を眺める愉悅のひと時に共感できる方も多はず。

暮れゆく空とバイクを見ながら今日の旅を振り返る小野木さん。ダムで大勢の紅白帽の子供たちに囲まれたときはびっくりしたけどそれも含め初めての宮ヶ瀬エリアはなかなか刺激的だった。今回は巡れなかったけど吊り橋があるという対岸の宮ヶ瀬湖畔園地や、バイク乗りが集まる鳥居原ふれあいの館など、まだまだ見どころがあるらしい。



▲コンテナ風の外観を持つカフェ。奥には同様のギャラリーや宿泊棟などもある。



### ▼ SPOT INFO ▼

#### ユナイテッドカフェ宮ヶ瀬

住所：〒243-0307  
神奈川県愛甲郡愛川町  
半原2574  
電話：070-9022-3477  
営業時間：平日11～22時、  
土日祝8～22時  
定休日：火曜



半原小学校入口交差点から宮ヶ瀬湖へ上る道沿いに立ち並ぶコンテナガレージ風カフェ。敷地内にはキャンプサイトやイベントスペース、農園など今なお拡大中。



自然豊かな宮ヶ瀬エリア。次回は道志でキャンプもあり？夢、膨らむ小野木さん。

そして宮ヶ瀬湖からちょっと足を延ばせば、有名な道志みち。神奈川キャンパーの黄金地帯となる。さらに先の道の駅どうしは県内外のバイカーが集まる場所として賑わうスポット。その先には山中湖や富士山を見渡すパノラマ台など全国的にもメジャーな観光地が広がる。狭い道での渋滞はつらいけど山間部のアップダウンやワインディングに、今回の旅の相棒「ストリートトリプル765RS」はキビキビと、力強く意のままに反応してくれた。ちょっと昆虫みたいな顔も、愛嬌たっぷりだし、一日一緒に走った後はなんだか頼もしく思えて、ついタンクをナデナデ。バイクは自分の行動範囲を広げ、知らない場所へ連れて行ってくれるのがいい。温かくなったら次はバイクで道志にキャンプに来るのもいいかも？そんな夢も膨らむ穏やかな晩秋の夕暮れだった。



## TRIUMPH STREET TRIPLE 765RS

クラス最高130psを発揮するMoto2由来の軽快マシン

エンジン、フレーム、サス、ブレーキ。すべてが高次元で走り出してすぐに楽しさがわかる逸品マシン。性能はもとより、各部の造形にも一切の妥協がなく、それでいてとても扱いやすい、ストリートファイターの決定版。

### ●SPEC●

水冷並列3気筒DOHC12バルブ765 cc 6足ミッション  
130PS / 12000rpm、燃料タンク容量15ℓハイオクガソリン対応、  
Fインジェクション仕様、車体重量188kg、シート高836 mm、  
全長2,050mm、全幅790mm、全高1,060mm、乗車定員2名、  
タイヤサイズ前120/70 ZR 17、後180/55 ZR 17




軽量コンパクトながら行く先を明るく照らす独特な2眼フォルム。



細部の意匠までこだわりの高い質感にまとめられたタンクまわり。



パワフルなのに扱いやすく、なめらかな特性のトリプルエンジン。



環境にも配慮し複雑な取り回しを見せるステンレス3in1エキパイ。



## GEARS INFORMATION



走りも散策も、カフェにも行けちゃう、  
冬のあったかバイカーコーディネート。

Model：小野木 里奈（身長160cm、通常ウィメンズM～Lサイズ着用）



1

### RR7698 WSプリマロフト®ウォームパーカー

軽量で撥水性を持つ高性能中綿プリマロフト®を採用したインナーを標準装備した冬のカジュアルパーカー。防風防水透湿のウォーターシールドのアウトターと合わせ冬のライディングを温かく快適にしてくれる人気アイテム。

定価：¥39,600（税込） SIZE：M、L、LL、XL Women's：WM、WL  
肩・肘・脊椎パッド付



2

### RR7727LF HOTライディングカーゴ ストレッチコットンパンツルーズフィット

防風・透湿ウインドガードで寒風をシャットアウト、内側は裏フリース加工で高い保温力を持ち厳寒期にも暖かく着用可能。6ポケットのカーゴスタイルで、ゆとりのルーズフィット仕様により幅広いウエストサイズに対応。

定価：¥17,380（税込） SIZE：SW、MW、LW、MW-short、LW-short  
Women's：MW、LW



3

### RR8659 ウインドガードプロテクショングローブ

甲側に防風フィルム入り「ウインドガードファブリック」を採用し、早春、初冬に最適。必要十分なナックルパッドやリストパッドを備え、高いプロテクション性も実現。真夏以外の長い期間通して使える万能モデル。

定価：¥6,490（税込） SIZE：S、M、L、LL、XL



4

### RR6302 デュアルテックスラフライディングシューズ

Vibramソールを採用した軽量防水透湿ダイヤルシューズ。デザインされた幅広シフトパッドや被視認性を高めるリフレクター、整形くるぶしガードを装備し街乗りからロングツーリングまで様々なシーンで活躍します。

定価：¥21,780（税込） SIZE：23.0～28.0cm（1cm刻み）





### 5 RR9510 AQA DRY ヒップバック

収納スペースを防水のメイン気室、中央のスリットポケット、フロントファスナーポケットの3部屋に区分けすることで用途ごとに使い分けが可能。レインカバー付属で快適なライディングをサポートするヒップバック。

定価：¥12,980（税込） 容量：9ℓ  
SIZE：W30×D16×H20cm（最大）



### 6 RR1003 ラフライドZIPパーカー

普段着としても使い回しが利くコットンパイルパーカー。胸・肩・肘・脊椎パッドフル装備可能なパッドポケットを装備。バイクと過ごす時間が自然と増える、いつでも気軽に羽織れるキャラクターが人気のパーカー。

定価：¥10,780（税込）  
SIZE：S、M、L、LL、XL



### 7 RR1004 ラフライドシャツFP

胸・肩・肘・脊椎に軽量で通気性抜のワッフルパッドフル装備。プロテクターシャツとして着用すれば、お気に入りのアウターを羽織ることで気軽に、カジュアルに着用可能。パッドを外せば普段着としても活躍する1着。

価格：¥19,800（税込） SIZE：S、M、L、LL、XL





 **PRIMALOFT®**

**ROUGH & ROAD®**

超軽量・最高の保温性能・ダウンを超える人工羽毛



ULTRA WARM



INNOVATION



WATER  
RESISTANT



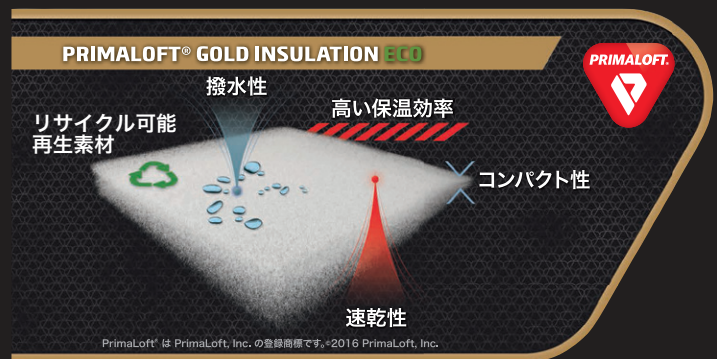
RECYCLED  
MATERIALS



## 高機能中綿素材プリマロフト®の特徴


### 1. 超軽量・最高の保温性能・メンテナンス性

米軍向けの中綿素材として開発されたPrimaLoft®は、超軽量・最高の保温性能・イージーメンテナンス性を兼ね備えた、羽毛に代わる画期的な超微細マイクロファイバー素材です。羽毛のように軽くて暖かい保温性と柔軟性を発揮するだけではなく、羽毛にはない撥水性を備えており水にも強い画期的な機能性（メンテナンス性・断熱性・防寒テクノロジー）と、過酷な環境でも使える高い実用性を備えた先進の人工羽毛です。



### 2. 再生素材を使用し脱炭素に貢献

地球環境に悪影響を及ぼす使用済ペットボトルを回収しリサイクルすることで、炭素の排出量を減らし、脱炭素社会の実現を目指してSDGs（持続可能な開発目標）を意識した取り組みをしています。



### 3. ラフ&ロードはPrimaLoft®最高クラスを採用

PrimaLoft®最高クラスの保温力を誇る「PrimaLoft®Gold Insulation Eco」を採用しています。



P31



**RR7693**

WSプリマロフト®ポーラージャケットFP  
¥49,500(税込)

P32



**RR7755**

プリマロフト®ダブルフェイス  
オールシーズンジャケット  
¥45,100(税込)

P33



**RR7698**

WSプリマロフト®ウォームパーカー  
¥39,600(税込)

P33



**RR7750**

N-3BRプリマロフト®  
ウィンタージャケット  
¥39,600(税込)

P34



**RR7699**

プリマロフト®  
ウィンターアーバンフーディー  
¥33,000(税込)

P31



**RR7719LF**

WSプリマロフト®  
ポーラカーゴパンツLF  
¥41,800(税込)

P38



**RR7723LF**

プリマロフト®ウィンターパンツLF  
¥26,400(税込)

P36



**RR7995**

WGプリマロフト®チタン  
インナージャケットカフ付き  
¥22,000(税込)

P36



**RR7994**

プリマロフト®チタン  
スリムインナージャケット  
¥16,500(税込)

P36



**RR7993**

WGプリマロフト®  
チタンインナーパンツ  
¥19,800(税込)

P41



**RR7624**

プリマロフト®ネックウォーマー  
¥3,520(税込)

P44



**RR8657**

プリマロフト®アドベンチャー  
ウィンターグローブ  
¥12,100(税込)

P44



**RR8661**

プリマロフト®  
プロテクトウィンターグローブ  
¥10,450(税込)

P44



**RR8660**

プリマロフト®  
CKウィンターグローブ  
¥8,800(税込)

P41



**RR7980**

プリマロフト®ストームガード  
¥4,950(税込)



# 内房日帰りプチアドベンチャーツーリング

よく晴れた冬の日、R1300GSを駆り、千葉県の内房へ。歴史とグルメ、そして絶景を巡る森さんのプチアドベンチャー旅。



旅人：森 公平(もり こうへい)  
雨風はもちろん雪にも負けず？  
バイクで自走、斧を使って自炊  
キャンプする無骨キャンパー。  
その本業はテレビや舞台でも活躍する俳優で愛車はスピードツイン1200とスーパーカブ110 PRO。今後は海外ツーリングや冬の宗谷岬ツーリングも計画、ますますその行動力に要注目。





## 快晴の海ほたるP Aに現地集合。そこから富津岬へ移動し温暖な内房の冬を楽しむ。



1月後半のよく晴れたある平日の朝。東京湾に浮かぶ海ほたるP Aに集合したのはご存じ無骨スタイルガチキャンパーの森公平さん。晴れてはいるもののやはり、海を渡ってくる風は冷たく、遠くにうっすらと見えている富士山の頂も雪で白い。「おはようございます！今日のバイクはGSですね？」新色のヘリンボーンシルバーのアドベンチャージャケットに袖を通してながら挨拶する森さんの息もまた白かった。

この海ほたるP Aは周囲360°を海に囲まれた全長650mの人工島に建設された、世界でも珍しいパーキングエリア。1997年に開通した東京湾アクアラインは、海底部9.5kmを横断し、川崎市と木更津市

を結ぶ延長約15.1kmの有料道路で、海ほたるP Aはその途中にある。建造当時に海底トンネルを掘り進めた巨大なシールドマシンのカッターフェイスがオブジェとして建造時の苦労を今に伝えている。出走準備の整った森さんは颯爽とBMW R1300GSを駆り、向かった先は富津岬先端にある明治百年記念展望塔。1971年に建設された五葉松をかたどった展望塔からは走ってきた松並木の岬部分が、振り返ると首都防衛のために建設された戦時遺構の第一・第二海堡、その奥に富士山が見える。相変わらず空は快晴だが冷たい海風を避けるために、先端の駐車場から早々に撤退。次の目的地は富津岬の展望塔からちょっとだけ見えていた山の





慣れないビッグオフでフラットとはいえ、滑りやすい林道を慎重に進む森さん。



## 偶然みつけた脇道へ。静かな木漏れ日の中、旅バイクの王様、R1300GSを楽しむ。

上の「謎の白い巨像」を目指す。その途中で偶然見つけた、フラット林道にちょっとだけ入ってみる。海沿いの防砂林の松の葉や松ぼっくりが散らばってフラットながらも滑りやすい路面に、森さんは慎重なアクセル操作で進む。真新しいACERBISのブーツもまだ身体に馴染んでいないので、初めての林道は余計に緊張するもの。そうはいってもこれまで様々なバイクを乗り継いできた森さんはしっかりとGSをコントロールしながら、心なしかヘルメットの中で笑っている。「いやあ、やっぱり緊張しますよね」エンジンを切りヘルメットを脱ぎながら微笑む森さん。その頃になるとあたりの空気も房総ならではの温暖な冬の日差しにゆっくりと温められ、穏やかな早春の景色になってきていた。海は見えないけれど、その気配を感じつつ里山の風景を南下していく465号の長

閑な道沿いに突如出現する「東京湾観音表参道」の看板。方向的にも位置的にもさっき富津岬から見えていたのは、もしかしてコレか？と当たりをつけて右折、短いながらも気持ちのいいワインディングを駆け上がるGS。最終ストレートの先にその巨大な白い立像はあった。浦賀水道に面した標高120mの大坪山に立つ高さ56mの観音像は、地元出身の材木商である宇佐美氏が戦没者慰霊のために4年の歳月をかけて建立、1961年に完成。胎内には13体の仏像と七福神が安置され、324段のらせん階段の途中の腕、肩、冠にある展望窓から見える東京湾の眺めは絶景。今回は海ほたるや富津岬の展望塔と階段が続いたのでバスしたが、次回は拝観料500円払ってでも、ゆっくりしたい場所だった。気が付くと時刻は間もなく正午になろうとしている。ここまでの道のりでもわかる通り、千葉

の内房には、少しマニアックながら面白いスポットが連続している。神奈川から海を渡ってやってきて、富津を越えたあたりから南側には首都圏のそれとは違うゆったりとした時間が流れ旅情も感じられる、オススメのツーリングエリアだ。昼食時の込み具合を避けるためではないが、ここまで来たらもう一カ所お昼前に立ち寄りたところがあった。





まっすぐに伸びた単線が、  
のどかで静かな日本の原風景  
を演出する内房線。



## 旅情あふれる内房線。のどかな風景の先で ひっそり佇む大迫力の切通しに息を飲む。

東京湾観音の参道から465号線に復帰、少し南下して内房線の佐貫町駅前へ。素朴な雰囲気駅の舎から延びるのどかな単線を辿り、県道256号を進む。やや海沿いへ蛇行する256号は、田園地帯や小さな集落に昔からある神社の前を通りつつ、日本の原風景の中をすすむ道で信号も少なく、ココロ穏やかに走れる快適ルート。踏切を数回横切って上総湊の手前で内房のメインルートでもある127号に合流。この道を内房線と並走するように進み、竹岡あたりのトンネルの手前に突如出現する赤い門の道を左折。時刻はすでに12時半を過ぎてはいたものの、こちらに来たらどうしても寄ってみたかったのが、この「灯籠坂大師の切通しトンネル」だ。

燈籠坂大師は弘法大師が行脚中にそこで腰を休めたという言い伝えがあり、燈籠坂大師堂へと続く参道となっている。手掘りの切り通しトンネルはまず、最初の小規模のものが明治から大正の頃に掘られたとされ、その後、昭和初期に地元住民により、鋸山の石切の技法を用いて切下げ工事を行い、現在の形になったとのこと。切通した部分と、トンネルの部分の合わせると100mほどあり、高さは約10m。千葉には各所に特徴的な切通しがあるものの、国道から入ってすぐの所にあるここはアクセスも比較的容易。「こんな近くにこんな道があるとは知りませんでした…」と、しばしその雄大さに見とれる森さん。





## やっと到着した、道の駅「保田小学校」でお昼に何を食べようか真剣に迷う森さん。

灯籠坂大師の切通しを出発して、久里浜と東京湾フェリーでつながる金谷を過ぎ、平日でも観光客で混み合う鋸山エリアを通過した一行は、テレビや旅雑誌でも有名な保田漁港の「ばんや」も通過。ロケ日の数か月前にオープンしたばかりで新鮮な魚介類を提供するという勝山漁港の「まんえい食堂」を目指していたものの、なんとロケ当日は店先に「本日、都合により臨時休業いたします」の張り紙！失意に暮れる一行は来た道を少し戻り、廃校をリノベーションしたという全国でも珍しい道の駅「保田小学校」へ。ここは昔懐かしい面影を残した教室での宿泊も可能な複合型施設として関東の人気道の駅ランキングの常連となる場所。恒例の顔ハメ看板でしっかり遊んだ後、やっとのことで遅めのランチ。昔の学校給食を再現した里山食堂や、おしゃれなカフェ、本格町中華、イタリアンなどがあり迷ったものの、ここはやっぱり初志

貫徹、「海鮮」がいただけるというお店のある隣の保田幼稚園エリアへ。目指すは黄金アジを提供するという「保田食堂」。平日の14時頃とはいえまだ満席近い人気店のメニューは、その日のオススメも含めどれも美味そうで、ここまでの経緯も含めオーダーを本気で悩む森さん（笑）隣の席のおじさんが食べているその日のオススメ「地魚刺身盛り合わせ定食」も魅力的だし、千葉名物の「なめろう」や「さんが焼き」、三食丼や海鮮丼も捨てがたい…いやしかし、ここはやはり黄金アジと地魚のフライ盛り合わせ定食ではなかろうか？悩みに悩んだ末、森さんが頼んだものとは…？



紆余曲折を経てたどり着いた道の駅で、ランチの選択肢が多すぎて迷っちゃう～




## 長考の末の注文により絶品の海鮮三昧！ 食後、旧体育館の産直マルシェ探索へ

勝山漁港で食べそびれた海鮮を摂取すべくやってきたここ、道の駅保田小学校の「保田食堂」で悩みに悩んだ末、森さんがセレクトしたのはその名も「保田定食」メイン料理+刺身のお得なセットメニューで、メイン料理は「フライ、煮魚、焼き魚」の中から選択可能。黄金アジを食したい森さんは「フライ」をチョイス！しばらくすると、まさにその日水揚げされたばかりという新鮮なお刺身と黄金アジのフライという両エースそろい踏みの特定期食が到着。

何はともあれ、サクサクの黄金アジフライにアタック！「うんまっ！コレマジでうまいっすよ！」箸の止まらない森さ

んはコクコクと頷きながら一気に完食。一行もめいめいの絶品ランチに満腹となり満ち足りた笑顔とともに店外へ。その後、腹ごなしにと道の駅の奥に見える産直「ぎょなん楽市」を覗くと、千葉ならではの落花生やピワ、クジラのたれ、各種お土産など珍しい商品が多数存在。キャンプでは地元の食材を積極的に利用する森さんも、どうやって使うのか不思議な食材や調味料などに興味津々。そのまま売られているデカイアロエに首をかしげつつ、未知のものに遭遇できる地方の産直というアドベンチャーも堪能した様子。大満足で次の探索スポットへ移動を開始するのでした。



▲このエリアの海鮮を網羅するメニュー多数！



### ▼ SPOT INFO ▼

#### 海鮮丼と黄金アジフライ 保田食堂

住所：〒299-1902  
千葉県安房郡鋸南町保田724  
電話：0470-50-1238(保田小附属ようちえん)  
営業時間：平日9~17時 (土日祝 9~18時)

「海鮮丼と黄金アジフライ」を中心に「房総の美味しい漁師飯」をもっと多くの方に食べていただきたい、をコンセプトに漁港直送の朝獲れ地魚を提供。新鮮な刺身はもちろん、肉厚でサクサクの黄金アジフライは絶品。内房ツーリング、林道探索の後に寄りたいお店。



絶景を求め大黒山登頂に臨む森さんとそれを冷やかに眺める勝山漁港の野良猫。




## 勝山漁港近くにそびえる大黒山の山頂、謎の天守閣風建築物確認へ急坂を登る。

食後、さっき少し走って気になっていた勝山漁港のすぐ脇に、こんもりとそびえ立つ標高75mの大黒山。その頂上にある建物を探さべく麓の駐車場へ。車10台ほど停められる無料駐車場から少し回り込んだところに大黒山の入口はあった。「コレぐらいは余裕でしょ」と爽やかな微笑みを見せていた森さんを、何か知ったような顔を細めつつ見る野良猫…その数分後、思いのほかうっそうと茂る木々とかなり急な坂と階段にハアハアと息を切らす一行。最後の急な階段を上りきったところで不意にその建物は現れた。おそらくはかつてここにあったであろう勝山城の天守閣を模した展望台は、潮風

と地震などの影響か、かなり痛んではいたがなんとか頂上まで登ることができた。片隅にあった大黒様に手を合わせ展望部へ。そこから見えたのは、360度広がる内房の絶景。眼下には先ほど走っていた勝山漁港。その先に広がる東京湾は、冬の遅い午後の日差しを受け、すでにオレンジ色に光りはじめていた。今回は東京湾観音もそうだったが、山の上に見えるものを目指してみたり、気になる脇道に入ってみたりと、バイクならではの機動力を生かし内房エリアで日帰りプチアドベンチャーを楽しんだ。一行は旅の締めめに最高の夕陽を撮影しようと、もうひとつ走りするため急ぎで下山した。







源頼朝上陸記念碑がある勝山海水浴場。冬の静かな海水浴場は夕陽に臨むベストスポット。



## まるでダカールラリーのゴール地点!? 夕日に染まる砂浜は重要な史跡だった。

山頂から眺めた時、大黒山を挟んで勝山漁港と反対側にきれいな砂浜が見えた。下山してベストサンセットビュースポットを求めて少し立ち寄ってみる。階段を越えると金色に輝く水平線、岩にポツカリと空いた丸穴が特徴的なシルエットの浮島が見えた。山登りで火照った体に海風が気持ちいい。夏は多くの海水浴客でにぎわう浜も冬はひっそりと静かで、犬の散歩をする地元の人がチラホラ見えるだけ。行ったこともないけれど、あたりの絶景のおかげか砂浜がゴールとなるダカールラリーのウイニングランのシーンを思い浮かべ笑みが漏れる。その砂浜の端っこにひっそりと建つ記念

碑を見つけた。「源頼朝上陸地」とある。歴史には詳しくないものの、前回のロケで行った伊豆半島の付け根にある石橋山の合戦で敗れた頼朝は、真鶴半島から三浦半島をさらに越え、ここ内房の勝山に落ち延びた。ここで東国の武士をまとめて再起したことから鎌倉幕府起源の地とも言われているようだ。とはいえ敗戦後に相模湾から東京湾を股にかけた海の大移動はきっと大変だったに違いない。あたりはかなりオレンジ色に染まり始めていたものの、旅を締めくくるマジックアワーにはまだ少しだけ時間があった。できれば海に沈みゆく太陽とバイクを一緒に撮影したい一行は127号を少し北上



### ▼ SPOT INFO ▼

#### ゆうみSauna Cafe

住所：〒299-1901  
千葉県安房郡鋸南町元名435  
電話：0470-55-1333  
営業時間：10時～日没後30分まで  
※雨天・強風の日はお休み

隠れ家的予約制サウナに併設のカフェで南房総のジャージー牛乳ソフトクリームやシェイクがオススメ。黒毛和牛バーガーやアジフライバーガーも好評でカフェのみの利用も可能。

▲海に沈む夕日を見つつ至福のひと時を満喫できる。



愛車と夕陽と最高のコーヒー時間。  
その日の旅を振り返りつつ、買ったばかりの未知の食材に、次のキャンプ旅を想像し、胸が躍る。

し、同じ鋸南町の外れにある元名海水浴場へ。脇道にそれて浜辺に降りていくとまさにこの最高のサンセットビューを売りにする「ゆうみSauna Café」があった。どんどん沈んでいく夕陽を気にしながらも今日を振り返る最後の1杯をオーダー。テラス席から、今まさに沈みゆく太陽と本日の相棒であるBMW R1300GSのシルエットを眺めながら飲むコーヒーは格別だ。人はあまりにも美しいものを見ると無言になってしまう。

思えば朝早く、海ほたるに集合してから今日はいろいろなビュースポットを巡った。せっかくのアドベンチャーバイク、GSを楽しむように脇道に入ったり山登りをしたり狭いエリアだったけど千葉の内房を満喫できたデイツーリングだった。そういえば、森さんは道の駅保田小学校の産直で普段買わない食材？調味料的なものを買っていた。さすがにアロエこそ



買わなかったものの、ローリエ、キンカン、レモングラスなどどう使えばおいしいキャンプメシができるのか、コーヒー片手に今からワクワクしてるようだ。「普段はやらないことをやってみる」というのが冒険＝アドベンチャーだとする

ならば今日のツーリングは「プチ」ではあったけど、文字通りアドベンチャーだった。水平線に沈みゆく太陽を見ながら、眩しそうに目を細める森さんの顔を、穏やかに輝く海と最高の夕陽が優しく照らしていた。



▲夕陽を浴びて艶やかに輝くツアークロスV



## ARAI HELMET TOUR-CROSS V

最高基準の衝撃回避性能とエアロフォルムを実現

アドベンチャースタイルの旅仕様のみならずパイザー脱着でオンロードスタイルにも対応。より丸く滑らかな形状を実現し、視界の歪み、衝撃や走行風からの抵抗を最小限にした逸品。

### ●SPEC●

帽体：PB-cLc2 規格：スネル・JIS  
シールド：VAS-A MVクリアーシールド標準装備  
サイズ：(54)、(55-56)、(57-58)、(59-60)、(61-62)





ラフ＆ロードならではの機能と品質で  
本格アドベンチャーツーリングも対応



Model: 森 公平 (身長171cm、通常 M～Lサイズ着用)

**1** RR7107SP  
デュアルテックスアドベンチャー  
オールシーズンジャケット

あらゆる過酷な状況からライダーを守るべく防水・防風・透湿性等に優れた素材を採用。防寒インナージャケット、胸肩肘脊椎パッドを標準装備し、フロントVベントをはじめとする各種ベンチレーションも搭載、すべてのテクノロジーを惜しみなく投入した一着。

定価: ¥53,900 (税込)  
SIZE: M、L、LL、XL  
胸・肩・肘・脊椎パッド付  
(肩、肘はCE規格)



**2** RR7108SP  
デュアルテックスアドベンチャー  
オールシーズンパンツ

過酷な状況からライダーを守り走行時のストレスを軽減。防水・防風・透湿性等に優れ、着脱可能な防寒インナーパンツ、腰サイド・膝パッドを標準装備。各種ベンチレーションや機能的なポケット類でハードな旅を快適に変えてくれる本格冒険旅仕様の一本。

定価: ¥34,100 (税込)  
SIZE: M、L、LL、XL、BM、BL  
腰、膝パッド付  
(膝はCE規格)



**3** AC-24289 ACERBIS  
X-ROCK MMブーツ

足首部分に配置されているヒンジフレームにより、動きやすさと剛性を両立したブーツ。バイク用ブーツのCE規格をパスし、靴底ラバーはVibram® 耐摩耗性ソールを採用。イタリア由来の細身設計のため、試着の上での購入がオススメ。

定価: ¥44,000 (税込)  
SIZE: 39、40、41、42、  
43、44、45、46、47  
※ふくらはぎ周りは、  
ヨーロッパサイズ



#### 4 RR7558 アーマージャケット

ストレッチ性と高い通気性があり、アウターでもインナーでも快適に着用できる使い勝手に優れた薄手のジャケット。オプションパッド類を追加してプロテクションを充実させることもできる。UVカット機能、吸汗速乾性もあるため一年を通して快適に使用可能。



定価：¥14,300 (税込)  
SIZE：S、M、L、LL、XL



#### 5 RR9557 SCHWARZ R アタックザック

ラフロ創成期より受け継がれてきたアタックザックの伝統を受け継いだモデルが、コーデュラを使用する漆黒のシュバルツシリーズにラインナップ！質実剛健、強靱な作り、斬新な機能はしっかりと息づいており行動派のライダーにアクティブに応えます。



定価：¥21,780 (税込) 容量：30ℓ  
SIZE：W62×D24×H54cm (最大)

#### 6 RR8657 プリマロフト® アドベンチャーウインターグローブ

撥水性があり暖かい、高機能中綿プリマロフト®を内蔵した高性能ウインターグローブ。動きやすいフローティングナックルパッド仕様、手首内側のフェイクボア採用により極寒の中での快適なライディングを実現。

価格：¥12,100 (税込) SIZE：M、L、LL、XL



# POLAR SERIES

*High performance warm gears  
will support your winter adventure.*



waterproof



layered



reflection



## 極寒地への極限の旅を 可能な限り「快適」に変えるための装備。

見渡す限り白く広がる果てしない北の大地。  
時には視界すべてがホワイトアウトし、ほんの数メートル先も把握できなくなる世界。  
そこは一般ライダーには決して立ち入ることが許されない極限のフィールド。

しかし、そんな極寒の地への憧れを胸に  
先達の教えと完璧な装備を持って挑む者たちがいる。

ラフアンドロードではこうした達人級の旅ライダーの要望を満たすべく  
ウェアや装備のトライアンドエラーを繰り返すこと、約十数年。  
たどり着いたのは、予期せぬ極寒環境下で故障リスクの高い電熱システムではなく、  
ミルスペックの最新素材の採用と、徹底した隙間部分の防寒対策。  
それらをオーソドックスなレイヤードを基本としつつ最高水準に上げていくことでした。

使用するバイク、装備類の組み合わせ、気温に対する個々の感覚など違うため  
メーカーとして決して手放しで極地への旅をオススメする訳ではありません。

ただ、毎年最北の地より帰還した猛者たちから多くのフィードバックを  
地道に製品に反映させることで進化してきたこの“POLARシリーズ”は  
あなたの冒険魂を刺激する装備のひとつであることは間違いありません。

**極寒仕様**  
極寒の中でも  
あったか機能満載!





Photo:H.Kanda  
& H.Takagi

# WSプリマロフト® ポーラージャケットFP

RR7693 ¥49,500(税込)

究極の耐極寒仕様ロングツーリングジャケット。着脱プリマロフトチタン防寒インナージャケット装備。



HERRING BONE DARK OLIVE



BACK STYLE :  
HERRING BONE DARK OLIVE



HERRING BONE BLACK



● MATERIAL: 表地/ポリエステル 裏地/ナイロン  
インナー/ナイロン、ポリエステル  
インナー中綿/ポリエステル(プリマロフト®)

COLOR / SIZE	S	M	L	LL
HERRING BONE BLACK	●	●	●	●
HERRING BONE CHARCOAL	-	●	●	●
HERRING BONE DARK OLIVE	●	●	●	-

取外式フード



HERRING BONE CHARCOAL



取外式  
アウターネックウォーマー

着脱式  
プリマロフト®チタン  
インナージャケット標準装備



# WSプリマロフト® ポーラーカーゴパンツLF

RR7719LF ¥41,800(税込)

究極の耐極寒仕様、中綿プリマロフト®裏地チタン採用で抜群に暖かいハイテックオーバーパンツ。



● MATERIAL: 表地/ナイロン(タッサー)、ポリエステル(600Dバリアクロス)  
裏地/ポリエステル(トリコットチタンスパッタリング加工)、ナイロン(タフタ)  
中綿/ポリエステル(プリマロフト)

COLOR / SIZE	SW	MW	LW	MW-short	LW-short
BLACK	●	●	●	●	●

着脱可能ウエストゲーター



チタンスパッタリング加工(裏地)とプリマロフト®中綿で究極の耐寒仕様



# WINTER JACKET

朝夕の寒さが厳しくなる晩秋から真冬のツーリング。旅の楽しさは知りつつも、つい出不精になってしまうライダーも多いのではないのでしょうか。しかし、空気が澄み渡り、このシーズンの一瞬にしか出会えない風景や紅葉、秋の味覚が、また極寒の凍てつく季節の息をのむような素晴らしい景色が、アナタを待っています。ラフアンドロードは極寒のシーズンでも快適に走り続けられる、暖かく快適な様々な装備をもつウェアでそんなライダーの走り出す勇氣を後押しします。



NEW

## プリマロフト®ダブルフェイスオールシーズンジャケット

RR7755 ¥45,100(税込)

〈ミリタリー⇄ライディング〉の2フェイスを切り替え可能なオールシーズンジャケット



MILITARY  
CASUAL



Riding  
STYLE



BACK STYLE :  
HERRING BONE  
OLIVE

インナー中綿入り  
PRIMALOFT®

防风・防寒・透湿

肩・肘・背骨パッド  
標準装備  
袖パッドオプション対応

WOMEN'S  
KIDS  
キッズSが女性や  
キッズにオススミ



●MATERIAL: 表地/ナイロン 裏地/ポリエステル  
インナー/表地/ナイロン(タフタ)、裏地/ナイロン  
インナー中綿/ポリエステル(プリマロフト®)

COLOR / SIZE	S	M	L	LL	XL	BM	BL
HERRING BONE BLACK	●	●	●	●	●	●	●
HERRING BONE OLIVE	—	●	●	●	●	●	●



HERRING BONE  
BLACK

### セレクトダブルフェイス


ミリタリーカジュアルスタイルからライディングスタイルへの変更は前面大型パネル端のファスナーを外し、パネルを展開、反対側ファスナーに取り付け、各所ボタン止めるだけ。



着脱式  
プリマロフト®  
インナージャケット  
標準装備



### ベンチレーションシステム



ライディングスタイル時には胸部のフロントVベントが使用可能。腕、背中へのベンチレーションと合わせ真夏以外の季節に広く対応可能。

## WSプリマロフト®ウォームパーカー

RR7698 ￥39,600(税込)



RED×GRAY

取外し式フード



BACK STYLE :  
RED×GRAY

米軍用に開発された高性能中綿プリマロフト®を採用。過酷な環境下でも対応できる、防寒・防水・透湿仕様のスペシャルウィンターパーカー



インナー中綿入り

PRIMALOFT.

防水・防寒・透湿  
WATER SHIELD  
EXTRA

肩・肘・背骨バンド  
標準装備  
胸バンドオプション対応

Women's  
サイズ有り



●MATERIAL:表地/ナイロン 裏地/ナイロン、TPUボンディング  
インナーJK/ナイロン インナーJK中綿/ポリエステル(プリマロフト®)

COLOR / SIZE	M	L	LL	XL	WM	WL
BLACK×KHAKI	●	●	●	●	●	●
BLACK×NIGHT CAMO	●	●	●	●	●	●
BLACK×RED	●	●	●	—	●	●
BLUE×MIDNIGHT BLUE	●	●	●	●	●	●
GUNMETAL×BLACK	●	●	●	—	—	—
RED×GRAY	●	●	●	●	●	●

PRIMALOFT.

着脱式  
プリマロフト®  
インナージャケット標準装備



BLUE×  
MIDNIGHT BLUE



BLACK×  
RED



BLACK×  
NIGHT CAMO



BLACK×  
KHAKI



GUNMETAL×  
BLACK

## N-3BRプリマロフト®ウインタージャケット

RR7750 ￥39,600(税込)



KHAKI

取外し式フード



BACK STYLE :  
KHAKI

極寒環境での使用を目的として作られたN-3Bフライトジャケットにプリマロフト®インナージャケットをインサートしたバイク乗りのためのウインタージャケット



インナー中綿入り

PRIMALOFT.

防水・防寒・透湿

肩・肘・背骨バンド  
標準装備  
胸バンドオプション対応

Women's  
サイズ有り



●MATERIAL:表地/ナイロン 裏地/ポリエステル  
インナー/ナイロン インナー中綿/ポリエステル(プリマロフト®)

COLOR / SIZE	M	L	LL	XL	WM	WL
BLACK	●	●	●	●	●	●
DARK OLIVE	●	●	●	●	●	●
HERRING BONE CHARCOAL	●	●	●	●	●	●
KHAKI	●	●	●	●	—	—

PRIMALOFT.

着脱式  
プリマロフト®  
インナージャケット標準装備



BLACK



DARK OLIVE



HERRING BONE  
CHARCOAL



SAGE GREEN

## MA-1R EM

RR7754 ¥19,800(税込)



MA-1スタイルをライディング専用にアレンジした、着回し自由度の高さが魅力



BACK STYLE :  
SAGE GREEN



BLACK

中綿入り  
Warm Max

防風

胸・肩・肘・背椎パッド  
オプション対応



●MATERIAL:表地/ナイロン 裏地/ポリエステル  
中綿/ポリエステル

COLOR / SIZE	M	L	LL	XL
BLACK	●	●	●	●
SAGE GREEN	●	●	●	●



KHAKI

## N-1RボアウインタージャケットFP

RR7691 ¥20,680(税込)



N-1デッキジャケットをライダーズにアレンジ  
襟ファー、裏地ファーの高い保温力はバイクに  
最適です



BACK STYLE :  
KHAKI



BLACK

防風・防寒



裏起毛

中綿入り  
Warm Max



●MATERIAL:表地/ポリエステル、コットン、リブニット  
裏地/フェイクファー、タフタ 中綿/ポリエステル

COLOR / SIZE	M	L	LL
BLACK	●	●	●
KHAKI	●	●	●



HERRING BONE BLACK



BACK STYLE :  
HERRING BONE  
CHARCOAL



HERRING BONE  
BLACK

## プリマロフト®ウインターアーバンフーディ

RR7699 ¥33,000(税込)



ダウンに匹敵する暖かいプリマロフト®は、脱炭素・  
リサイクルにも貢献。

高機能中綿入りアーバンフーディ

中綿入り



防風・防寒・透湿



●MATERIAL:表地/ポリエステル、ナイロン、TPUボンディング  
裏地/ポリエステル、ナイロン 中綿/ポリエステル(プリマロフト®)

COLOR / SIZE	M	L	LL	XL	WM
HERRING BONE BLACK	●	●	●	—	●
HERRING BONE CHARCOAL	●	●	●	●	—

# THREE SEASON JACKET

-NEW COLOR-

OTHER ITEMS▶▶



## ウォーターシールドコマンドジャケット

RR7252 ¥35,200(税込)

ミリタリーカジュアルテイストがツールの憧れを掻き立てる、スペシャルツーリングジャケット



NEW COLOR



BACK STYLE :  
ORANGE×GRAY



NEW COLOR

BRIGHT SILVER

ORANGE×GRAY

限定  
COLOR  
OVERGRAY



BLACK



DARK OLIVE



GRAY

防水・防風・透湿  
WATER SHIELD EXTRA

肩・肘・背紐パッド  
標準装備  
胸/バックパッド

WOMEN'S  
KIDS  
BIG  
サイズ  
キッズは女性や  
キッズにオススメ!

快適!  
フロントVベント

標準装備  
肘パッド  
肘パッド

標準装備  
肘パッド  
肘パッド

標準装備  
肘パッド  
肘パッド

標準装備  
肘パッド  
肘パッド

標準装備  
肘パッド  
肘パッド

標準装備  
肘パッド  
肘パッド

標準装備  
肘パッド  
肘パッド

標準装備  
肘パッド  
肘パッド

標準装備  
肘パッド  
肘パッド

標準装備  
肘パッド  
肘パッド

標準装備  
肘パッド  
肘パッド

標準装備  
肘パッド  
肘パッド

標準装備  
肘パッド  
肘パッド

標準装備  
肘パッド  
肘パッド

標準装備  
肘パッド  
肘パッド

標準装備  
肘パッド  
肘パッド

●MATERIAL:表地/ナイロン 裏地/ナイロン 襟裏/ポリエステル(吸汗・速乾)

COLOR / SIZE	S	M	L	LL	XL	BM	BL
BLACK	-	●	●	●	●	●	●
BRIGHT SILVER	-	●	●	●	●	●	●
DARK OLIVE	-	-	●	●	-	-	-
GRAY	●	●	●	●	●	●	●
ORANGE GRAY	●	●	●	●	●	●	●
OVER GRAY	-	●	●	●	●	●	●

# RAIN WEAR

-NEW MODEL-

OTHER ITEMS▶▶



## デュアルテックス3レイヤーBIBレインスーツ

RR7812 ¥19,580(税込)

“B I B” それはバッグを背負ったまま着られる3レイヤーストレッチ生地採用レインスーツ



P.SILVER



ORANGE

背中が開く!

BAG IN BACK SYSTEM



スタンダード

ハーフオープン

フルオープン

ALL season

防水・防風・透湿  
DUALTEX EXTRA

WOMEN'S  
KIDS  
BIG  
サイズ  
キッズは女性や  
キッズにオススメ!

標準装備  
肘パッド  
肘パッド

標準装備  
肘パッド  
肘パッド

標準装備  
肘パッド  
肘パッド

標準装備  
肘パッド  
肘パッド

標準装備  
肘パッド  
肘パッド

標準装備  
肘パッド  
肘パッド

標準装備  
肘パッド  
肘パッド

標準装備  
肘パッド  
肘パッド

標準装備  
肘パッド  
肘パッド

●MATERIAL:表生地/ポリエステル、TPUラミネート  
裏地/30Dポリエステルニット

COLOR / SIZE	S	M	L	LL	XL	BM	BL	BLL
ORANGE	●	●	●	●	●	●	●	●
P.SILVER	●	●	●	●	●	●	●	●



後ろ襟防雨フラップ

リフレクタープリント

リアベンチレーション

突っ張らない!  
デルタカッティング

パンツの股部分に縫製部が来ないように特徴的な三角マチを設けることで車間にまたがる際も突っ張らず楽々乗車可能。

スリ上がり防止ループ

オールシーズン

肌寒いときは別売の防寒インナーを、夏の雨後の蒸し暑さにはフロントVベント(RR7608)を併用し、快適に着用可能。

防雨アンクルフラップ

# ALL SEASON INNER WEAR

暖かいインナーを合体して通年モデルを  
**冬仕様に!**



MORE INFO▶▶

## INNER WEAR SPEC CHART

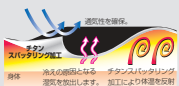


### PRIMALOFT®



1987年に米国Albany社により米軍向けの中綿素材として開発されたPrimaloft®。他に類を見ない高い保温力と撥水力、柔軟性と圧縮性を兼ね備えた高機能ポリエステルの中綿素材として、アウトドアブランドをはじめ様々なアパレルブランドで採用されています。

### チタンスパッタリング加工



インナーとして理想的な薄手で軽量、しかも高い保温性を実現したハイテク素材。静電気防止、UVカット効果があり、肌にもやさしい快適あったか素材です。

## RR7995

WGプリマロフト®チタンインナージャケットカフ付き  
¥22,000(税込)



BLACK



BLACK×GRAY

- COLOR:ブラック×グレー、ブラック
- SIZE:S、M、L、LL、XL、BM、BL、BLL、BXL(XXL共通)
- MATERIAL:表地/ナイロン  
裏地/ナイロン、ポリエステル  
中綿/ポリエステル

## RR7994

プリマロフト®チタンスリムインナージャケット  
¥16,500(税込)



レザージャケット  
にも対応!

防風仕様

サムホール  
カフ仕様



※メンズSが女性や  
キッズにオススメです!

●COLOR:ブラック

●SIZE:S、M、L、LL、XL

●MATERIAL:表地/ポリエステル、ナイロン  
裏地/ポリエステル 中綿/ポリエステル

## RR7993

WGプリマロフト®チタンインナーパンツ  
¥19,800(税込)



防風仕様



- COLOR:ブラック
- SIZE:M、L、LL、XL
- MATERIAL:表地/ナイロン  
裏地/ナイロン、ポリエステル  
中綿/ポリエステル



# WINTER PANTS

ウィンターパンツこそ動きやすくストレスなく脚が開き、バイクに跨りやすいパターンがいい。ライディングフォームでもパンツの裾がずり上がりにくい構造で機能的なこと。厳冬期の過酷な気象条件下、暖かく快適なライディングを可能にするウィンターパンツ。冬の「厳しい寒さ」を「楽しい寒さ」に変えるのがラフアンドロードウィンターパンツです。

## RR7723LF

プリマロフト®ウィンターパンツルーズフィット  
¥26,400(税込)



**STRAIGHT**  
ストレートフィット



防水・防寒・透湿

**DUALTEX**



HERRINGBONE BLACK

HERRINGBONE CHARCOAL

- COLOR: ヘリンボーンチャコール、ヘリンボーンブラック
- SIZE: SW(26-32)、MW(30-36)、LW(34-40)、MW-short(30-36/股下70-76cm)、LW-short(34-40/股下73-79cm)(MWはHB-ブラックのみ、MW-short、LW-shortはHB-チャコールのみ)
- MATERIAL: 表地/ポリエステル、ナイロン、TPUボンディング 裏地/ナイロン 中綿/ポリエステル(プリマロフト)

## RR7726LF

デュアルテックスウィンターカーゴパンツルーズフィット  
¥23,100(税込)



**STRAIGHT**  
ストレートフィット



ウエストサイドパッド  
オプション対応

防水・防寒・透湿

**DUALTEX**



OLIVE

BLACK

- COLOR: ブラック、オリーブ
- SIZE(inch): SW(26-32)、MW(30-36)、LW(34-40)、MW-short(30-36/股下70-76cm)、LW-short(34-40/股下73-79cm)
- MATERIAL: 表地/ナイロン、TPUボンディング 裏地/ナイロン 中綿/ポリエステル

## RR7724

ソフトシェルwindプルーフパンツ  
¥18,590(税込)



**SLIM**  
スリムフィット



防風

**W WIND GUARD**

**ActiveStretch**



**STRETCH**

- COLOR: ブラック
- SIZE: S、M、L、LL、XL
- MATERIAL: 表地/ポリエステル、ポリウレタン

## RR7729

windガードサイドオープンオーバーパンツ  
¥10,780(税込)



防風・防寒・透湿

**W WIND GUARD**

中綿入り

収納袋付き



- COLOR: ブラック
- SIZE: S、M、L、LL、XL、BM、BL、BLL、M-Short、L-Short
- MATERIAL: 表地/ポリエステル(TPUラミネート) 裏地/ポリエステル 中綿/ポリエステル(キルティング加工)

## RR7700

イーザーラップオーバーパンツ  
¥7,590(税込)



防風仕様

中綿入り



Women's  
サイズ有り



ウレタンニーガード内蔵



- COLOR: ブラック
- Men's SIZE (inch): S(29-34)、M(30-36)、L(34-40)、LL(38-44)、XL(38-44)、BM(38-44)
- Women's SIZE (inch): Women's M(29-34)
- MATERIAL: 表地/ポリエステル(600D/バリアクロスPU加工) 裏地/ナイロン(タフタキルト) 中綿/ポリエステル(ウォームマックス)

## RA7056

サイドZIPレザーレグウォーマー  
¥19,800(税込)



牛革使用

中綿入り

収納袋付き

- COLOR: ブラック
- SIZE(身長/cm): スタンダード(155-175) ロング(165-185)
- MATERIAL: 表地/牛革 裏地/ナイロン(タフタキルト) 中綿/ポリエステル(ウォームマックス)

## RR7725

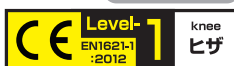
HOTウインドガードデニムパンツ  
¥16,280(税込)



- COLOR: ワンウォッシュネイビー
- SIZE (inch): M (30)、L (32)、LL (34)、XL (36)
- MATERIAL: 裏起毛ウインドガードデニム



STRAIGHT  
ストレートフィット



防風・防寒・透湿  
W WIND GUARD

裏起毛

## RR7725LF

HOTウインドガードデニムパンツ ルーズフィット  
¥17,380(税込)

- COLOR: ワンウォッシュネイビー
- SIZE (inch): SW(26-32)、MW (30-36)、LW (34-40)
- MATERIAL: 裏起毛ウインドガードデニム



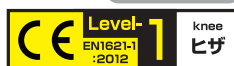
ベンチレーション付

## RR7727LF

HOTライディングカーゴ  
ストレッチコットンパンツルーズフィット  
¥17,380(税込)



STRAIGHT  
ストレートフィット



防風・防寒・透湿  
裏地フリース

Women's  
サイズ有り

ベンチレーション付

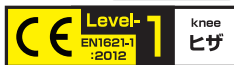
- COLOR: ブラック
- Men's SIZE (inch): SW(26-32)、MW(30-36)、LW(34-40)、MW-short(30-36/股下70-76cm)、LW-short(34-40/股下73-79cm)
- Women's SIZE (inch): W-MW(24-29)、W-LW(28-33)
- MATERIAL: コットン・ポリウレタン(防風ラミネート加工)、ポリエステル(裏地フリース)

## RR7721

EL:EO HOTウインドガードデニム  
¥14,080(税込)



SLIM  
スリムフィット



防風・防寒・透湿  
W WIND GUARD

裏起毛

ベンチレーション付

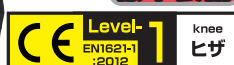
- COLOR: ワンウォッシュネイビー
- SIZE (inch): L(32)、XL(36)
- MATERIAL: コットン、ポリエステル、ポリウレタン、牛革

## RR7479LF

ウインドガードカーゴ  
ストレッチコットンパンツルーズフィット  
¥16,500(税込)



STRAIGHT  
ストレートフィット



防風・透湿仕様  
W WIND GUARD

Women's  
サイズ有り

ベンチレーション付

STRETCH

- COLOR: ブラック
- Men's SIZE: SW(26-32)、MW(30-36)、LW (34-40) MW-short(30-36/股下70-76cm)、LW-short(34-40/股下73-79cm)
- Women's SIZE: W-MW(23-27)、W-LW(28-32)
- MATERIAL: コットン・ポリウレタン、ポリエステル

# PROTECTOR


究極の屈曲追従性と高い通気性、  
欧州最上位安全認証規格、CE-レベル2を  
クリアしたフレックスエアシリーズ。

RR10117


CE-LEVEL2

フレックスエア脊椎パッド

近日発売



▼従来のプロテクターにはない  
屈曲追従性でライダーの姿勢に  
合わせて形状を変えプロテクト。




▲裏面も可能な限り肉抜きを施し  
軽量化を追求。プロテクション性  
を損なわず装着感を向上。

RR10116

CE-LEVEL2フレックスエアチェストパッド

近日発売

取外式  
ヘルメクロ  
テープ



RR10124

ステルスフィットニーブプロテクター CE2

¥5,060(税込)



RR10109

CE-LEVEL2

フレックスエアパッド-スモール

¥2,640(税込)



RR10110

CE-LEVEL2

フレックスエアパッド-ラージ

¥2,640(税込)



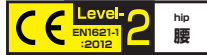
RR10122

CE-LEVEL2

フレックスエア

ウエストサイドパッド

¥2,200(税込)



その他のプロテクターはこちら▶▶▶



# USEFUL WINTER ITEMS



痒いところに手が届く 冬の暖か便利小物

冬のライダーは寒風にさらされ続けることで体温を奪われて、確実なハンドリングやアクセルレバークワークにも支障をきたす恐れがあります。ラフ&ロードでは、ボアやクロロブレン、プリマロフト®、ウインドガードフリースなどのさまざまな防風・保温ハイテク素材を組み合わせ、人それぞれで違う寒さのポイントをホットにする便利小物を多数ラインナップ。装着する場所も腰、首、顔周り、手首、手、ひざ、すね、足首、つま先など各部を網羅。アイテムによっては装着することで防寒インナージャケット一着に匹敵する効果を生むものもあります。痒いところに手が届き、スマートなシルエットも実現できる。ラフ&ロードの冬の便利小物は、ウインターライダーを暖かくサポートします。

Photo:K.Wataya

RR5894

ウインドガード  
ネックウォーマー極寒  
¥4,180(税込)



W WIND GUARD

防風・透湿仕様



極寒仕様  
ふわふわ裏起毛

- COLOR:ブラック
- SIZE:フリー
- MATERIAL:ウインドガードフリース、フェイクボア、ポリエステル

RR5898

ウインドガード  
マルチウォーマー極寒  
¥3,080(税込)



W WIND GUARD

防風・透湿仕様



極寒仕様  
ふわふわ裏起毛

- COLOR:ブラック
- SIZE:フリー
- MATERIAL:ウインドガードフリース

RR7624

プリマロフト®ネックウォーマー  
¥3,520(税込)



PRIMALOFT



極寒仕様  
ふわふわ裏起毛

中綿入り

- COLOR:ブラック
- SIZE:フリー
- MATERIAL:表地/ナイロン30D(ダウンブルーフ加工) 裏地/ボア(ポリエステル) 中綿/プリマロフト

RR5856

ハーフフェイスマスク  
¥1,760(税込)



- COLOR:ブラック
- SIZE:フリー
- MATERIAL:フリース、クロロブレン

RR7925

ウインドガードフェイスマスク  
¥2,640(税込)



W WIND GUARD

防風・透湿仕様



結露防止  
メッシュ素材



メッシュパーツ  
採用で、シールド  
メガネが曇りにくい

- COLOR:ブラック
- SIZE:フリー
- MATERIAL:ウインドガードフリース、ラッセルメッシュ

RR7980

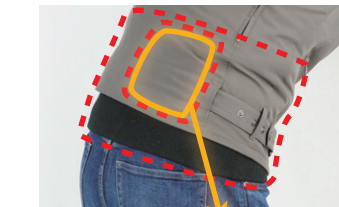
プリマロフト®ストームガード  
¥4,950(税込)



PRIMALOFT



中綿入り



内側にカイロポケット付



カイロ

- COLOR:ブラック
- SIZE:フリー(ウエスト最大幅:115cm)
- MATERIAL:表地/ニットジャージ、ポリエステル、バリアクロス 中綿/プリマロフト 裏地/起毛トリコット

RR7600

マルチネックゲーター  
¥1,320(税込)

一年を通して防塵、夏は紫外線対策、  
冬は首周りの保温に



通年アイテム

UVカット・防塵

ABSTRACT BLACK



ABSTRACT RED

CIRCUIT BLACK

CIRCUIT BLUE

CARBON

ASA



- COLOR:  
アブストラクト-ブラック、  
アブストラクト-レッド、  
サーキット-ブラック、  
サーキット-ブルー、  
カーボン、麻の葉
- SIZE:フリー

## RR5924

ホットレッグシールド

¥4,620(税込) CARBONのみ ¥4,950(税込)



ふわふわ裏ボア

CARBON

CITY CAMO



- COLOR:ブラック、シティーカモ、カーボン
- SIZE:フリー
- MATERIAL:表地/バリアクロス600D  
裏地/ボアフリース、ナイロンタフキルト

## RR5899

ウインドガードHOTソックス

¥4,180(税込)



W WIND GUARD

防風・防寒・透湿仕様



- COLOR:ブラック
- SIZE:フリー
- MATERIAL:ウインドガードフリース

## RR6800

アンクルスパッツ

¥3,300(税込)



防風仕様

柔らかクロロプレン素材採用!!



取付ボタン付きで  
ズレにくい

- COLOR:ブラック
- SIZE:フリー
- MATERIAL:クロロプレン

## RR5967

ウインドガードアンクルウォーマー

¥2,640(税込)



NEW

W WIND GUARD

防風・防寒・透湿仕様



足底に  
ストレッチゴム装備



隙間風  
シャットアウト!!

- COLOR:ブラック
- SIZE:フリー
- MATERIAL:ウインドガードフリース

## RR7913

ウインドガード  
トゥアンクルウォーマー

¥2,860(税込)



W WIND GUARD

防風・防寒・透湿仕様



- COLOR:ブラック
- SIZE:フリー
- MATERIAL:クロロプレン、バリアクロス  
ウインドガードフリース

## RR5893

ウインドガードトゥキャップ

¥1,320(税込)



W WIND GUARD

防風・防寒・透湿仕様



- COLOR:ブラック
- SIZE:フリー
- MATERIAL:ウインドガードフリース

## RR7926

HOTスパッツ

¥3,850(税込)



防風仕様

Warm Max

中綿入り



- COLOR:ブラック
- SIZE:スタンダード、ロング
- MATERIAL:  
バリアクロス、ウオームマックス

## RR7927

プロテクションニーウォーマー

¥4,950(税込)



防風仕様

Warm Max

中綿入り



- COLOR:ブラック
- SIZE:  
スタンダード (身長150~175cm)  
ロング (身長165~185cm)
- MATERIAL:  
600D/バリアクロス、  
圧縮ウレタンパッド  
中綿/ウオームマックス  
裏地/タフタキルト

## RR5869

レザーレッグカバー

¥8,800(税込)



防風仕様

収納袋付き

牛革使用



- COLOR:ブラック
- SIZE:スタンダード、ロング
- MATERIAL:牛革

# HANDLE COVER etc.

簡易防水仕様!!



CITY CAMO

RR5927

HOTハンドウォーマー

¥7,700(税込)



反射



BLACK



CARBON



NAVY CAMO



RED CAMO



KHAKI



OLIVE

- COLOR: ブラック、カーボン、シティーカモ、カーキ、ネイビーカモ、オリーブ、レッドカモ
- SIZE: フリー
- MATERIAL: バリアクロス600D、パリスターナイロンクロス、PVC、PVCタフタ、圧縮ウレタン、クロロブレン

RR5921

コンパクトハンドウォーマー-EX

¥4,950(税込)



反射



BLACK



ENAMEL CARBON



BLACK

- COLOR: ブラック、エナメルカーボン
- SIZE: フリー
- MATERIAL: バリアクロス、クロロブレン、ウレタンパッド、PVC

RR5929

ハンドルカバーWIDE

¥3,850(税込)

簡易防滴



BLACK



SILVER



SILVER

- COLOR: ブラック、シルバー
- SIZE: フリー
- MATERIAL: PVC、クロロブレン、ウレタン

RR5934

ボクサーベントハンドルカバー

¥4,180(税込)



通年モデル



全閉



開放



ベンチレーション開放時

- COLOR: ブラック
- SIZE: フリー
- MATERIAL: PVC、PVCメッシュ、クロロブレン、ウレタン

RR5903

リストアシストバンド

¥2,640(税込)



手首の防寒、保護に



- COLOR: ブラック
- SIZE: フリー
- MATERIAL: クロロブレン

RR5897

ウインドガード

リストウォーマー極寒

¥3,520(税込)



W WIND GUARD

防風・防寒・透湿仕様

極寒仕様

ふわふわ裏起毛



- COLOR: ブラック
- SIZE: フリー
- 左右1セット
- MATERIAL: ウインドガードフリース、フェイクヘア

RR8854

ストレッチHOTインナーグローブ

¥2,420(税込)



防寒・透湿仕様



※メンズSが女性やキッズにオスス!



- COLOR: ブラック
- SIZE: S、M、L、LL、XL
- MATERIAL: ナイロン100%

# WINTER GLOVES

## RR8660 プリマロフト®CKウィンターグローブ

¥8,800(税込)



GEOMETRIC WHITE

HEATHER GRAY

BLACK

KHAKI

GRAY

OLIVE



RED



HI-PORA®

反射

スマホ  
対応



極寒  
仕様

Women's  
サイズ有り

- COLOR: ジオメトリックホワイト、ヘザーグレー  
ブラック、グレー、カーキ、オリーブ、レッド
- Men's SIZE: M, L, LL, XL
- Women's SIZE: WM, WL
- MATERIAL: 甲側/ウインドガードファブリック、コンフォートラバーナックルパッド  
中綿/プリマロフト 掌側/牛革、スマートタッチレザー  
インナー/ハイボラグローブインサート 裏地/フリース、フェイクボア

## RR8661

プリマロフト®プロテクトウィンターグローブ

¥10,450(税込)



RED

- COLOR: ブラック、グレーカモ、レッド
- SIZE: M, L, LL, XL
- MATERIAL: 甲側/ウインドガードファブリック、牛革、反射素材、ナックルパッド  
掌側/牛革、スマートタッチレザー  
中綿/プリマロフト  
インナー/ハイボラグローブインサート  
裏地/フリース、フェイクボア



BLACK

GRAY CAMO



HI-PORA®

反射

スマホ  
対応



極寒  
仕様

## RR8657

プリマロフト®アドベンチャーウィンターグローブ

¥12,100(税込)



ALL BLACK

- COLOR: オールブラック、ブラック×レッド、グレー
- SIZE: M, L, LL, XL
- MATERIAL: 甲側/ウインドガードファブリック、牛革、反射素材、ナックルパッド  
掌側/牛革、スマートタッチレザー  
中綿/プリマロフト  
インナー/ハイボラグローブインサート  
裏地/フリース、フェイクボア



GRAY

BLACK×RED



HI-PORA®

反射

スマホ  
対応



極寒  
仕様

## RR8658 プロテクションツアラーウィンターグローブ

¥10,780(税込)



BLACK×WHITE

BLACK×BLUE

BLACK×LIME

ALL BLACK



BLACK×RED



HI-PORA®

反射

スマホ  
対応

- COLOR: オールブラック、ブラック×レッド、ブラック×ブルー、ブラック×ライム、ブラック×ホワイト
- SIZE: M, L, LL, XL
- MATERIAL: 甲側/牛革、ニットジャージ、反射素材、カーボンナックルパッド、中綿  
掌側/牛革、スマートタッチレザー  
インナー/ハイボラグローブインサート 裏地/フリース、フェイクボア

## RR8808 ガントレットウインターグローブDS

¥10,780(税込)



- COLOR:ブラック
- SIZE:M, L, LL, XL
- MATERIAL:甲側/ディアスキン 掌側/ディアスキン, スマートタッチレザー  
インナー/ハイボラグローブインサート 裏地/フリース, フェイクボア

## RR8805 テクナラインウインターグローブ

¥7,590(税込)



- COLOR:ブラック
- SIZE:S, M, L, LL, XL
- MATERIAL:甲側/テクナライン超撥水レザー, 中綿 掌側/テクナライン超撥水レザー  
インナー/ハイボラグローブインサート 裏地/フェイクボア, フリース

## RR8659 ウィンドガードプロテクショングローブ

¥6,490(税込)



- COLOR:ブラック、ライム、レッド、ホワイト、Y.ブルー
- SIZE:S, M, L, LL, XL
- MATERIAL:甲側/牛革, ウィンドガードファブリック, ナックルパッド  
掌側/牛革, 合成皮革, スマートタッチレザー 裏地/タートルマックス

## RR8650 ウィンドガードグローブHCI

¥5,280(税込)



- COLOR:ブラック×レッド、ブラック×ホワイト、ブラックカモ
- SIZE:M, L, LL
- MATERIAL:甲側/牛革, ウィンドガードフリース 掌側/牛革, スマートタッチレザー

# FOOT WEAR

FOOT WEAR  
MORE INFO▶▶



RR6302 デュアルテックスラフライディングシューズ  
¥21,780(税込) MORE INFO▶▶



RR5837 ラフライディングスニーカー  
¥12,100(税込) MORE INFO▶▶



# TOURING BAG

「次の休みは、少し遠出してみよう」

そう思った時から旅ははじまっています。テントにシュラフと食料、レインスーツや洗面用具、着替えなど旅に持っていくアイテムは結構多い。旅のスタイルに合わせて大きさ、形状など多彩なラインナップのなかからあなたにピッタリのアイテムをお選び下さい。



▲BAG INDEX



▲アクセサリ  
取付パーツ



価格はすべて税別です

A5マップ

ツーリングマップル対応

DAY

デイリーユース

SHORT

1~2泊ツーリング

LONG

ロング&キャンプツーリング

※単体使用の目安

## シートバッグ

### SEAT BAG

RR9038 コンテナシートバッグ64



LONG

¥26,400

55~64L

RA1031 HBラージシートバッグ



LONG

¥22,000

34L

RR5607 AQA DRY シートバッグ



SHORT

¥18,480

28~30L

RR9412 スクエアザック&シート



SHORT

¥20,350

30L

RR9039 クルーピングシートバッグ25BF



SHORT

¥14,690

18~25L

RA1029 HBシートバッグ



DAY

¥16,280

12L

RR9034 SSシートバッグBF



DAY

¥12,430

8.5~12L

RR9016 コンバーチブルエコバッグ



DAY

¥5,500

1.5~7L

RY89004 RALLY890 アルミトッパケース50



50L

¥38,500

RY89003 RALLY890 アルミトッパケース43



43L

¥35,200

RY89002 RALLY890 ハードトッパケース48



48L

¥16,500

RY89001 RALLY890 ハードトッパケース32



32L

¥11,000

## サイドバッグ

### SIDE BAG

RR5632 ロードサイドバッグ



LONG

¥26,400

54~72L

RR9116 バリアブルテールフィンサイドバッグ



LONG

¥25,080

28~47L

RR5613 AQA DRY サイドバッグ



LONG

¥23,980

40L

RR9104 イージーサドルバッグ



SHORT

¥11,440

28~32L

RR9307 AQA DRY ソロサイドバッグ



SHORT

¥11,880

18L

RR9112 AQA DRY シングルサドルバッグ



SHORT

¥8,910

14~16L

RR9110 イージーシングルサドルバッグ



SHORT

¥6,270

14~16L

RA1037 AQA DRY シングルサドルバッグ



DAY

¥14,850

9.5L

RA1026 HBシングルサドルバッグM



DAY

¥14,080

9.5L

RR9581 SCHWARZ R イージーサドルバッグ



SHORT

¥13,200

28~32L

RR9580 SCHWARZ R イージーシングルサドルバッグ



SHORT

¥6,930

14~16L

## タンク&ハンドル

### TANK & HANDLE

RR9211 BWPテーパーードタンクバッグ



タブレット対応

A5マップ

マグネット/ベルト装着

10L

¥15,400

RR9227 フロントフロアバッグ



タブレット対応

A5マップ

ベルト装着

14L

¥14,850

RR9813 AQA DRY ハンドルバッグ



ベルト装着

¥6,930

3.3L

RR9461 FウエスタブルタンクポーチEX



タブレット対応

マグネット装着

2.8L

¥9,460

RR9805 ガジェットP.A.S.バーパッド



タブレット対応

バーパッド装着

1L

¥4,950

RR9803 ガジェットP.A.S.ケース



タブレット対応

ベルト装着

1L

¥4,180

RR9812 P.A.S.スマ・ホルダー ラージ



PAS対応

¥2,970

RR9810 P.A.S.スマ・ホルダー6in



PAS対応

¥2,420

RR9806 マルチクーラーP.A.S.ポーチ



PAS対応

¥2,970

0.8L

## ツール&その他

### TOOL OTHER

RA1035 HBサイドオープン ツールボックス



5.3L

¥7,150

RA1027 HBツールボックス



3.2L

¥7,260

RR9908 ポケットابلヘルメットカバー



防水

¥2,420

RR6098 タンデムブリップ



¥2,530

RR9814 ラフコーデュラ キャンピングボックス



11L

¥8,800

RR7936 防水スタッフバッグ4L



4L

¥1,980

# ボディーバッグ

## BODY BAG

RR9556 SCHWARZ R  
ワンショルダー



¥8,690 7L

RR9551 SCHWARZ R  
F-ウエストバッグ



¥7,700 3L

RR9452 F-ホルスター



¥8,030 2.2L

RA1031 HBラージシートバッグ



LONG 34L ¥22,000

RA1026 HBシングルサドルバッグM



DAY 9.5L ¥14,080

RA1035 HBサイドオープン  
ツールボックス



5.3L ¥7,150

RR9112 AQA DRY  
シングルサドルバッグ



SHORT 14~16L ¥8,910

RR9313 AQA DRY ホルスター



4.2L ¥8,250

RR9553 SCHWARZ R  
ウエストバッグ ワイド



5.2L ¥9,130

RR9557 SCHWARZ R  
アタックザック



30L ¥21,780

RR9615 コンパクトウエストバッグ



5.5L ¥8,690

RR9313 AQA DRY ホルスター



4.2L ¥8,250

RR9555 SCHWARZ R  
F-ホルスター



2.2L ¥8,910

RA1029 HBシートバッグ



DAY 12L ¥16,280

RR9581 SCHWARZ R  
イージーサドルバッグ



SHORT 28~32L ¥13,200

RA1027 HBツールボックス



3.2L ¥7,260

RA1037 AQA DRY  
シングルサドルバッグ



DAY 9.5L ¥14,850

**SCHWARZ R Series**  
Durable. Versatile. Reliable.  
CORDURA FABRIC

RR9552 SCHWARZ R  
ウエストバッグ



4.4L ¥6,490

RA1040 AQA DRY HBザック



18~20L ¥13,970

RR9612 ラフウエストバッグワイド



5.2L ¥8,360~

RR9558 SCHWARZ R  
FCホルスター



4L ¥9,790

RR5669 ホルスターウエストバッグ



2L ¥6,270~

RR9104 イージーサドルバッグ



SHORT 28~32L ¥11,440

RR9580 SCHWARZ R  
イージーシングルサドルバッグ



SHORT 14~16L ¥6,930

**防水仕様 WATER PROOF BAG**

RR9813 AQA DRY  
ハンドルバッグ



3.3L ¥6,930

RR9581 SCHWARZ R  
イージーサドルバッグ



SHORT 28~32L ¥13,200

RR9551 SCHWARZ R  
F-ウエストバッグ



3L ¥7,700

RR9510 AQA DRY ヒップバッグ



9L ¥13,090

RR9553 SCHWARZ R  
ウエストバッグ ワイド



5.2L ¥9,130

RA1036 クラシックホルスター



3.5L ¥7,480

RR9554 SCHWARZ R  
ホルスター



2L ¥7,150

RR9112 AQA DRY  
シングルサドルバッグ



SHORT 14~16L ¥8,910

RA1040 AQA DRY HBザック



18~20L ¥13,970

RR5607 AQA DRY シートバッグ



SHORT 28~30L ¥18,480

RA1040 AQA DRY HBザック



18~20L ¥13,970

RR9580 SCHWARZ R  
イージーシングルサドルバッグ



SHORT 14~16L ¥6,930

RR9558 SCHWARZ R  
FCホルスター



4L ¥9,790

RR9311 AQA DRY ワンショルダー



7.8L ¥9,900

RR9552 SCHWARZ R  
ウエストバッグ



4.4L ¥6,490

RR9704 コンバトホルスター



3.3L ¥7,920~

RR9706 ラフレグホルスター



2L ¥9,900

RR9110 イージーシングルサドルバッグ



SHORT 14~16L ¥6,270

RA1036 クラシックホルスター



3.5L ¥7,480

RR5613 AQA DRY サイドバッグ



LONG 40L ¥23,980

RR9510 AQA DRY ヒップバッグ



9L ¥13,090

RR9557 SCHWARZ R  
アタックザック



30L ¥21,780

RR9555 SCHWARZ R  
F-ホルスター



2.2L ¥8,910

RR9409 S-ワンショルダー



7L ¥8,360

RR9451 F-ラフウエストバッグ



3L ¥7,480

RA1032 クラシックDホルスター



2.4L ¥8,360

**CLASSIC SERIES**  
テイストを楽しむ  
大人のための本格本格派

RA1037 AQA DRY  
シングルサドルバッグ



DAY 9.5L ¥14,850

RA1032 クラシックDホルスター



2.4L ¥8,360

RR9307 AQA DRY ソロサイドバッグ



SHORT 18L ¥11,880

RR9311 AQA DRY ワンショルダー



7.8L ¥9,900

RR9556 SCHWARZ R  
ワンショルダー



7L ¥8,690

RR9554 SCHWARZ R  
ホルスター



2L ¥7,150

# ATTACK SACK

*It has a history.  
Functional, easy to use and durable.*



1st Model

('90~'92)



RR9557

('22~)

## 永遠の定番、質実剛健、 アタックザック35年の歴史。不変のコンセプトは機能美と耐久性の追求。

「質実剛健」のキャッチフレーズで文字通りラフ＆ロードの顔ともいえるアイテムに成長したアタックザックの登場は今から35年前の1990年。80年代の空前のバイクブームがひと段落し、林道ツーリングがひとつのジャンルとしてメジャーになりつつあった時代。それまでの山岳用ザックでは林道走行時のブレが気になる、との声を受け幅広のウエストフラップを採用し、ラフ＆ロードらしい便利なポケットを各所に装備して登場した初代アタックザックはオフロード系ライダーを中心にヒットしその歴史をスタートさせました。

93年登場の二代目RR2136は大型のマップルを収納できるスクエアな形状とサイドにアタックサポートバッグを合体できるギミックを搭載、機能面での充実が図られます。

95年登場の三代目RR5550はバック底部に容量アップ機能を追加、夜間の被視認性向上のため反射ロゴを採用。ビビットな色がラインナップされていたのもこの時代です。

97年ごろになるとオリジナルテントを発売するなどアウトドアブームが到来。この時期に登場した四代目のRR5557は落ち着いた配色とテントポールや釣り竿を収納できるロッドホルダーやグローブホルダーが追加され、オフローダー専用からツーリスト用へイメージ変更を果たします。99年登場の五代目RR5750の頃には背面通気性の向上、カラビナホルダー追加など、さらにアウトドア色を濃くしながらも、その耐久性と機能性を充実させ「アタックザックといえばラフ＆ロード」と多くのライダーが認知し始めたのもこの頃でした。

01年にはエンデューロ競技などで使用するリザーバートank収納スペースを持つ六代目RR5653が登場。03年にはアタックザックだけで旅に出られるよう容量を27ℓに拡大した七代目RR5659を発売。シートバッグ化できるよう肩ハーネスを収納式にしバイクに取り付ける付属品を充実、より一層ツアラーギアとしての性格を確立していきます。06年登場の八代目RR6052はこれまで培ったノウハウをすべて注ぎ容量30ℓ、宿に泊まるならこれだけでOKというザックの究極進歩系に到達。これをベースにCODURA®素材を採用し22年登場の九代目RR9557は、更に耐久性を向上し現在に至ります。機能美と質実剛健を形にしたアタックザックは、これからもライダーの旅のシーンを強力にサポートし続けます。

('93~'94)



RR2136



('97~'98)

('99~'00)



RR5750



('06~'21)

RR6052

# SACK , HIP&SHOULDER BAG



**RR9557**  
SCHWARZ R  
アタックザック

**302**  
('22~)



Durable. Versatile. Reliable.  
**CORDURA**  
FABRIC

定価：¥21,780(税込)  
SIZE：W62×D24×H54(最大)

SCHWARZ

**RA1040**  
AQA DRY HBザック

**18~202**  
('24~)



BLACK

OLIVE



定価：¥13,970(税込)  
SIZE：W30×D14×H45(最大)



BLACK



BLACK



OLIVE

**RR9311**  
AQA DRY  
ワンショルダー

**7.82**  
('23~)



定価：¥9,900(税込)  
SIZE：W33×D13×H14(最大)

**RR9510**  
AQA DRY ヒップバック

**92**  
('23~)



BLACK



定価：¥12,980(税込)  
SIZE：W30×D16×H20(最大)

**RR9409**  
S-ワンショルダー

**72**  
('17~)



BLACK×RED



BLACK



Y.BLUE

定価：¥7,700(税込)  
SIZE：W16×D13.5×H34(最大)

**RR9556**  
SCHWARZ R  
ワンショルダー

**72**  
('21~)



SCHWARZ



定価：¥8,690(税込)  
SIZE：W16×D13.5×H34(最大)

シロマちゃんの

ラフ&ロードへ  
行ってみよう!!



ナビゲーター：城間 桂（しろま けい）

沖縄出身のモデル・女優。

2024年夏よりラフロチャンネルに参加中のマイペースナビゲーターライダー。

## ラフロチャンネル



営業部シマダとシロマちゃんが  
直営店をワチャワチャ巡る！  
オススメアイテムを熱烈ご案内中♪

▼お客様の要望にこたえつつ、車検に対応できるカスタムや整備をご提案をいたします。展示スペースには実車を展示、具体的にイメージしながら各種相談が可能。



ラフ&ロード® 川崎店



店舗情報

電話：044-434-4701

住所：〒211-0025 神奈川県川崎市中原区木月4-4-25

営業時間：11時～20時 定休日：毎週火・木曜日

## Z900RSのカスタム相談随時受付中！整備はもちろんセンスが光る1Fピットコーナー

東京と神奈川の県境、川崎市は綱島街道沿いに1997年に誕生したのがラフ&ロード川崎店。横浜店同様、日本最大級の在庫量を誇る業界屈指のバイク用品専門店です。川崎店は土地柄なのか？横浜店に比べて「旅ギア」っぽいモノよりハイエンドなカスタムパーツが人気で、取付の依頼も多いそうです。店内に入るとまず目に飛び込むのはカスタム車両などを展示するステージ。その近くには有名ホイールメーカーさんより表彰された優良販売店の盾などが展示されています。撮影時は広報車が展示されていましたが、具体的にバイクを見ながら相談やカスタムの相談ができるのはいいですね♪

その相談に様々な経験と知識、そして抜群のセンスで答えてくれるのが1Fのピットマン。横浜店同様、作業が外から見えて安心なオープンピットがこちらでも展開中。確かな作業とフレンドリーな対応でお客様をおもてなししています。ちょうど作業中だった常連さんのZ900RSというバイクを見せてもらったのですが、ピカピカに輝くバイクとパーツに思わず見とれてしまいました。お客様の大切なバイクを丁寧に作業しているのが伝わってきて、こういうお店だったらバイクライフも楽しいだろうな、と思いました。1Fはタイヤやチェーン、ブレーキパッドなどの在庫量がハンパなかったです。

1F ピット  
コーナー




# 東京神奈川のオフ車乗りなら1度は来てる？ だいたいのアイテムが揃うオフロード天国！

2Fに上ると、取材に同行していたシマダさんが興奮気味にオフロードブーツコーナーへ。聞くと他では絶対在庫しないような激レアなアイテムから定番どころまで色サイズの在庫が尋常じゃないそうです。初心者にはわかりませんが、困ったことがあればベテランスタッフが丁寧に教えてくれるので安心ですね。ほかにオフロード用のグローブや様々なサイズのハンドル・パーツのほか、レースで使うようなウェア、ドリンクバッグなどすごい量と種類で在庫しています。ここに来ればホントにないものがないというくらいで、近隣のオフ車乗りは必ず1度は来てるお店なんだそうです。スゴイですね！2Fにはほかにもオンロードバイク用のカスタムパーツやオイル、ケミカル類、マニアックなキャンプ道具にレアな海外アイテムなどもたくさんあります。シマダさんがいろいろ説明してくれたのですが、種類がありすぎて、ただもう圧倒されてました（笑）




▲圧倒的な在庫量で全部見てたら相当時間がかかりそう！迷ったりわからないことがあったら気軽に近くのスタッフに聞きましょう。親切丁寧に教えてくれますよ〜♪



## ラフロオリジナルアイテムから社外品まで、 ウェアやバッグ、ヘルメットなどは3Fへ♪

イチオシギアを身に着けたマネキンがお出迎える3Fにやってきました。ここは文字通りラフアンドロードのオリジナルアイテムをフルストックしている直営店ならではのフロア。社外のアイテムもたくさんあるので色々迷っちゃうかもしれませんが、そんな時にはスタッフに聞いてもらえば、お客様のバイクやスタイルに合わせた最適な提案してもらえます。最近は通販で何でも簡単に手に入りますが、グローブやパンツ、ヘルメットなどは試着して買うのが大事だそうです。迷ったらプロにすぐ聞ける、ラフロの直営店はそんなバイク乗りのココロ強い味方なんだなぁと再認識しました♪



◀バイク女子に嬉しいレディースコーナー。人によってスタイルに違いが多い女子だからこそ、豊富な商品の中から選べるのがうれしい。メーカー直営店だからこそ、生産数の少ないレディースアイテムも多めに在庫しています。迷ったらココ、超チェックです！

来てね〜



ラフロ公式ゲストアンバサダー

旅行家

藤原かんいち & ヒロコ



## 「旅行家」になってロングツーリングの相棒といえばラフアンドロードになった。

何より自転車と旅が大好きだった学生時代。20歳の時、友人から譲り受けたスクーターによって、バイクに目覚める。23歳で中学時代からの夢だった日本一周を250ccバイクで果たすと、日本では満足できなくなり3年後の1987年、仕事を辞めオーストラリア大陸へ飛び出した。相棒は誰もしていないことにチャレンジしたいと思い原付バイク、ホンダモトラを選んだ。砂漠地帯、ジャングル、川を越え、悪路を走り抜き大陸一周と2縦断を果たした。この旅から原付バイクによる5大陸の旅がスタート。1990～92年には小さなホンダゴリラでアフリカ、ヨーロッパ、北米と3つの大陸を走破。1994年には原付スクーターでシルクロードを横断、残るは南米大陸となった。最後の旅は妻とふたりで成し遂げたいと思い、丈夫なスーパーカブをセレクト。さらに北極海から赤道を越えてマゼラン海峡まで走る、北南米大陸縦断の旅にした。

この旅に必要な大容量のサイドバックを探していた時に出会ったのがラフアンドロードだった。最大72Lを誇る『ロードサイドバック』を見てこれだ! 思った。ラフアンドロードにコンタクト。嬉しいことに提供していただけることになった。19か国、578日間、5万3千キロに及ぶ旅では、海拔-86mのデスバレーから標高4000mを超えるアンデス山脈まで、さらに北極圏、砂漠、ジャングルなど様々な自然環境を走ったが、バッグは最後まで耐え抜いてくれた。原付バイク5大陸の旅を経て、僕はバイク旅を職業とする『旅行家』になった。これまで旅行記などをバイク雑誌や週刊誌、スポーツ新聞などに掲載、二輪メーカーなどからのスポンサーを受けられるようになった。2000年以降、インターネットを使った日本一周の旅や2002年のタンデム日本縦断など、ロングツーリングの相棒といえばラフアンドロードになった。





2004年には電動バイクによる世界一周。日本人ではまだ誰も成し遂げていない、壮大なプロジェクトがスタートした。電動バイクという特性から5本の交換バッテリーや充電器、変圧器など荷物が膨大になった。多くのバッグが必要となったが、サポートのマジェスティは『フロントフロアバッグ』『ウエストバック』『ラフリアバッグ53』『AQA DRY サイドバッグ』などを使用することで対応。レインウエアも軽量で丈夫な『デュアルテックスコンパクトレインスーツ』を使用した。2004年にスタート、北アメリカ、オーストラリア、ヨーロッパ、アフリカ、アジアと走破、走行距離5万キロ、足掛け5年に及ぶ長い旅となったが、バックについてのトラブルは皆無だった。2009年～14年、リトルカブによる国道全制覇の旅を

最後に、バイクから少し離れ、自転車に乗るようになった。2023年に久しぶりの長旅、夫婦で電動アシスト付き自転車に日本一周にチャレンジすることにした。ほとんど自転車用品で揃えることができたが、良いフロントバッグとシートバックがなかなか見つからなかった。そんな時にふとラフアンドロードことを思い出しWEBをチェック。「バイク用だからなあどうかなあ…」と思ったが『AQADRY ハンドルバッグ』と『AQADRY ミドルシートバッグ』なら使えるかもしれない。実際に手に取ると、ちょっと工夫することで付けることができた。乗り物が自転車に変わっても、ラフアンドロードと共に日本一周ができたのだから、こんなに嬉しいことはない。出会って約30年、変わらぬ信頼感。これからのラフアンドロードにも期待しています！



▲僕の旅の相棒はヒロコとラフロ



## 藤原かんいち&ヒロコ

■HONDA LittleCub50

●YAMAHA WABASH RT

旅行家として50ccバイクで世界5大陸走破、日本人初！電動バイクで夫婦世界一周、カブで国道全制覇等バイクで世界を走り尽くす。3年前からE-BIKEに熱中、2022年に日本縦断、2023～24年に夫婦で日本一周。イラストレーターとしても活動中、懐かしい原付バイクを描き続けている。

ラフロ公式ゲストアンバサダー

編集ライター マスダケイコ



ツーリング中、MT-07に取り付けているトップケースを開くと、だいたいこんな感じで食材が満載になっている。地域の味を持って帰って食べるまでがツーリングだ。



トップケースに入らないなら縛ってしまえばいいじゃない。ということで、千葉県松戸市名産の矢切ねぎを運搬中。なお、並走する車から指をさして笑われるまでがお約束。

## 買い出しツーリングから キャンプまで「あると便利」 が揃っているラフアンドロード



趣味のツーリングは食材の買い出し用途で出かけることが多い。季節を問わず動くので、機能性の高いラフアンドロードのジャケットが大活躍。この冬はRR7698 WSプリマロフト®ウォームパーカーを愛用中。

バイクに乗るようになって気がつくけど四半世紀、すっかり「バイク女子」を通り越して「バイクBBA」と名乗るにふさわしい年代に突入したなと自らを顧みている。以前からツーリングは生涯の趣味と標榜していたけれど、バイクに乗っていると何歳になっても世界が広がるのは不思議なもので、50歳を過ぎた今もキャンプにメンテナンス、産直買い出し、果てはサーキットまで、バイクにまつわるあれこれは私を魅了してやむことがない。

バイクに乗ること、バイクを楽しむことは、自分にとって普遍であり不変。だが、ちょっと変わってきたなと感ずることがある。バイクにまつわる各種ギア選びだ。たとえば若い時は、ウェアがなくても、プロテクターを買えなくても、とにかくバイクに乗りたいたから軽装で乗っていた。専用工具があればすぐに終わるメンテナンスを、工具がないから何時間もかけてやっていた。今思う

と決して手放しでは褒められないのだが、若さとは恐ろしいもので、時間と体力を費やし、無謀に片足を突っ込んだ力業でどうにかしていた。命があってよかったと自分の悪運に呆れてもいる。

ひるがえって今は、品質と費用と時間はトレードオフの関係にある、という結論に達した。つまり、できるだけ質の高いギアを使うことで、よりスピーディに目的に到達する方向を選ぶようになった。人生の折り返し点を過ぎたから到達した考え方かもしれない。

ちょうどその頃から、ラフアンドロードの製品を手にする機会が増えていたと思う。若い頃から、拖が外れたようなロングツーリングをするバイク仲間が、よく選んでいたメーカーという印象があった。自分はそのままでいい、と思っていたけれど、一度ラフアンドロードのジャケットを着てみたら、確かによくできている。「防



バイクキャンプは親子タンドムで始めたので、とにかくコンパクトに収まるギアを中心に探しまくった。その先で出会ったのもラフアンドロード。



RR9814  
ラフコーデュラ®  
キャンプボックス

キャンプ飯を作るのは楽しいけど小物が多すぎて！…と嘆いていた折紹介されたギアボックス。収納スペースが工夫されていてコンパクトなのにたくさん入る。ボックスに入れた小物を全部出すと下の写真に。こんなに入るのだ



PHR-TBG02  
Phoenixrise  
フェニックスグリル  
3枚火床

組み立て簡単で初心者でも燃え残しなく綺麗にファイヤーできる優秀焚き火台。とにかく精度が高くて、組み立てるストレス皆無な点に惚れ込んだ。



水」といえば、ほぼ完全防水と言っていいスペックだし、「プロテクション標準装備」といえば胸部プロテクターまでついている。他にも細かい部分に、見かけだおしではなく「本当に」使える機能がてんこ盛りで、なるほどこれは高評価の理由も納得できると舌を巻いた。

50歳近くになって始めた新たな趣味「キャンプ」では、ラフアンドロードの製品の品質の高さをさらに痛感した。キャンプを始めたばかりの時は、あれもこれも欲しくなって手当たり次第に買っていたキャンプギア。ところがここでも品質と価格のトレードオフ、もっと遠慮なく言えば「安物買いの銭失い」を痛感することになる。安価なギアは手軽だけど、やはりかゆいところに手が届かず使い勝手がよろしくない。反省しつつ手を伸ばしたラフ

アンドロードの取扱製品は、焚き火台もテーブルも、細かいアイテムを収めるギアボックスも、とにかく精度が高く使いやすく、便利な製品ばかりだった。ちなみにキャンプ用品に関しては、ラフアンドロード自社製品だけでなく、他ブランドの正規代理店として販売されている物もあるのだが、それらもすべて「ザ・高品質」を絵に描いたような品ばかりで、なるほどラフアンドロードというメーカーの姿勢があらわれているなと感じた。

あと何年バイクに乗れるかは分からないけれど、乗り続けるのなら、もっと快適に、安全に楽しみたい。それを後押ししてくれるのは、きっと高品質なバイクギアたち。これからも、ラフアンドロード製品とは、長くおつきあいしていくことになりそうだ。そんな予感がしている。



▲雑誌『単車倶楽部』ブックインブック『Girls Biker』で、「ケイコはサーキットを走りたい」を連載中。素人目線でサーキットの楽しさをご紹介します！



## マスタケイコ

- YAMAHA YZF-R1
- YAMAHA MT-07

二輪雑誌・WEBメディア等で活動する編集ライター。身につける物が概ね青いため誰が呼んだか #青公式。だいたい常に走るか食べるか鍛えている。各種メディアで、小柄めの体格をいかした足つき記事や女性視点の記事を多数展開。SNSでも女性ライダーのためのお役立ち情報を発信中。



ラフロ公式ゲストアンバサダー  
健康美研究ライダー  
**かずちゃん**



## 日本中を走る北海道ライダー！

こんにちは、あずまかずよです。20歳で中型免許を取得、北海道内はもちろん、東北や四国ツーリングをしていましたが、お母さんになってからバイクはいったんお休みし、2015年にバイクにリターン、若い時にやり残した事を実現中です！虚弱体質だった為、健康になりたくてヨガインストラクターの資格を取得、健康美コンテストに出場したり、キャンギャルにもチャレンジしたりしました。世界的な二輪冒険家・風間深志さん主催のノーザンラリーに参加したのがキッカケで、バイク雑誌「単車倶楽部アンバサダー」や「日本ライダーズフォーラム北海道アンバサダー」になりました。そんなふうに日本中を旅している間にラフアンドロードのギアに出会い、今ではバイクに乗らない時も使っています。





## 日本縦断ツーリングラリーイベント「POLE to POLE」



日本最大級の人気ラリー「SSTR」関連イベントで日本ライダーズフォーラムが主催です。2024年は、日本本土最北端の北海道宗谷岬スタート、最南端の鹿児島県佐多岬がゴールでした。途中に設けられたチェックポイントを経由、公式ミーティングに参加しながら星★を集めて、日本列島を一気に駆け抜ける9日間にも及ぶ壮大なラリーです。完走するとゼッケンステッカーにFinisherシールが貰えます。SSTRと違うのはスタートイベントが数回あり、前夜祭・後夜祭があるので参加者同士の交流が深まり、主催の風間深志さんや風間晋之介さんと気軽に話すことができます。また、完走者はゴール地点のPOLE to POLE看板に自分の名前のプレートが貼ってもらえます。



### 浦幌神社・乳神(おっぱい)神社

北海道ツーリングに行ったらぜひ寄ってみて！ステッカーが人気です。毎年開催されている「バイク無事かえる祈願祭」のお手伝いや、公式HP・動画のモデルをしているのでチェックしてくださいね！



### SSTR (サンライズ・サンセット・ツーリング・ラリー)

愛車CB1300SBで千里浜なぎさドライブウェイを走り、SSTRのゴールゲートにくぐる夢が叶い、記念にオリジナルBOOKカバー版を購入しました。



東京モーターサイクルショーのラフロブースで、沢山のギアがある事にビックリ！その後、秋冬のウェアやホルスターが必須アイテムに！バイクでのキャンプギアは何を選んで良いかわからなかったたので、ラフロ推しで揃えました。



SNSのプロフィール写真！SSTRとマッスルコンテストに出場した時の合成写真です。



50代になってからキャンギャルやノーザンラリーのラリークイーンなどをやっています。

## かずよちゃんねる

- HONDA CB1300SB
- HONDA Monkey125
- YAMAHA SEROW 225

東和代 (あずまかずよ)  
通称「かずちゃん」

バイク雑誌やイベント、ラジオ・YouTube等で活躍中。北海道に住む健康美モデルライダー。ツーリングや観光旅行、写真を撮って楽しむのはもちろん、白バイライディングスクール等に参加するのも好きで、より安全で快適なバイクライフの為に活動や発信も頑張っています。



ラフロ公式ゲストアンバサダー

カメラマン **TAKA増井**



**旅人：TAKA 増井**（たか ますい）  
バイクのニュースで「美味しいアジフライを求めて走る旅」を好評連載中。今回から本誌にてホームグラウンド、三浦半島のおススメスポット案内を担当。愛車はホンダCT110、XR250、ハーレーFLTRXS。愛犬ソルとゆったりビーチライフを楽しむ神奈川在住のプロカメラマン。

アジフライの人

## TAKA増井のぐるり三浦旅～逗子・葉山・初声～




### 逗子の134号沿い 人気のカフェから旅のスタート

ツーリングやカスタムなどバイク雑誌で撮影や執筆をしているTAKA増井です。いろいろな媒体でやたらとコラムなど文章を書いています。本業はカメラマンです。一応、写真集も出しています。今回からゲストアンバサダーとして本誌に登場させていただきます。もともと都内に住んでいたのですが流れ流れて三浦半島の葉山町に10年ほど住んでいます。都内まで1時間ほどかかる場所ですが、海は綺麗だし自然も多くて環境は最高です。そして美味しい食堂や個性的なカフェもたくさんあります。プロフィールにもありますが人気企画の「美味しいアジフライを求めて走る旅」も当初は、三浦半島や湘南のお店を紹介しようという企画でした。アジフライ旅の取材は、ホンダCT110で行くことが多いのですが、今回はラフ＆ロードのRALLY591 スーパーライトキャリアを装着した30年乗っている愛車ホンダXR250（元BAJA）で出動です。

自己紹介が長くなってしまいましたが、まず訪れたのは国道134号線の逗子海岸ロードオアシスにある「808 CAFE 10R」国道を挟んで目の前は、真っ青な逗子湾！向かい側には葉山の赤灯台が見えます。ロケーション抜群な上に三浦半島の新鮮な野菜を使った料理にオリジナルドリンクなど美味しい食事やカフェタイムを楽しめるお店。店名の通り店長は、バイクフリークでZX10R、ビューエル、ハーレーなどに乗っています。土日祝日は、朝7時からオープン、モーニング限定メニューのエッグベネディクトが人気。今回は、平日に訪れたのでモーニングメニューではなくレギュラーメニューの人気No.1のホットサンドを注文。これがまた新鮮野菜たっぷりて絶品でした。コーヒーもウまいツーリングのスタートには贅沢すぎる時間になりました。フリーマーケットなどイベントの主催もしているので最新情報は、10RのSNSを要チェックで。



▲新鮮野菜たっぷり、目でも楽しめる彩りも鮮やか



#### ▼ SPOT INFO ▼

#### 808 CAFE 10R(やおやかふえんあーる)

住所：〒249-0007  
神奈川県逗子市新宿5-3-28  
電話：046-854-7009  
営業時間：10～18時  
（土日7～18時）  
定休日：不定休



地元ライダーには週末モーニングが有名。湘南の海を眺めながらテラス席でいただく新鮮な野菜たっぷりのメニューでライダー以外のお客さんにも大人気なカフェ。

## 馴染みの店で絶品弁当と名物サンドを買い込む

808CAFE10Rを出発して国道134号線を南に走ること1km。そうなんです。たったの1km、逗子湾を眺めながら少し走って左折します。そして1本裏の道に戻る方向に行くと、ありました！弁当レーサーで有名な「うおへい商店」に到着です。日本全国からライダーが弁当を買いに来るという伝説のお店です。残念ながら店主でハーレーやインディアンなどのビンテージに乗るバイクフリークの和田さんは留守でしたが、3代目女将で和田さんの妹さんの岩楯有加さんがいらっしゃいました。うおへいと言えば新鮮で美味しいお刺身がたっぷり入った「お刺身弁当」が定番なのですが、アジフライも美味しい！「アジフライ弁当」もお願いできるのですが、ここは、スペシャルに「お刺身弁当」に「アジフライトッピング」でお願いします。

ここでまたまたスペシャルなモノを発見してしまいました。今までは「UOHEIマルシェ」などイベント限定で販売していた「アジフライサンド」です。食べた人たちの反応を聞いてリニューアル、サイズは半分でアジフライの量を50%増やした「アジフライサンドハーフ」が店頭に並んでいます。「アジフライサンド」を考案した有加さんに聞くと金土限定メニューで販売を開始したそうです。マルシェでは予約しないと買えないほど人気のサンドが普通に買えちゃうのです。もちろんこちらも購入。10Rのホットサンドを食べたばかりなのに「この場で食べちゃおうかな〜」と思うほど美味しいサンドイッチなのです。「お刺身&アジフライ弁当」と「アジフライサンドハーフ」を保冷剤と一緒に「スクエアザック&シート」に収納してまた南へ走ります。



▲人気のお刺身弁当アジフライのセマスイススペシャル



### ▼ SPOT INFO ▼

#### 逗子 魚平商店

住所：〒249-0007  
神奈川県逗子市新宿2-9-34  
電話：046-871-2259  
営業時間：10時半～17時半  
定休日：火・水曜



弁当レーサーという言葉が生まれたのはここ魚平さんから。味、ボリュームとも絶品のお刺身弁当やアジフライサンドにリピーターが絶えない知人ぞ知る名店。



国道134号線を一旦離れて葉山町の海岸通りに入ります。まず最初に立ち寄ったのは、森戸大明神（森戸神社）です。バイクを駐輪スペースに停めてお参りします。開運厄除や商売繁盛などの御神徳のある神社ですが交通安全、海に面して

いることもあって海上安全の祈願もできます。短い旅ですが安全に帰って来れることを祈って参拝します。葉山の中でも海の綺麗な柴崎に寄り、横須賀市に入った辺りの南側から龍の尾に見える長者ヶ崎を眺めて更に南に向かいます。



# 絶景 立石公園で最高のランチタイム!!

大した距離じゃ無いのですが、寄り道しながらのんびり走ってきたらとくに昼時を過ぎていきます。「うおへい商店」で購入した「お刺身&アジフライ弁当」を食べようと、弁当レーサーにふさわしい最高のロケーションを求めて「立石公園」を訪れました。横須賀の西海岸は、海岸線に綺麗な場所が多いのですがバイクや車でアクセスできるポイントが意外と少ないのです。その中でも立石公園は隣接する立石駐車場もあって貴重なポイント。晴れていれば富士山が綺麗に見え目の前には、高さ12m周囲30mの奇岩「立石」がそそり立っています。古くからの景勝地で江戸時代には、初代歌川広重が浮世絵に描いています。

「スクエアザック&シート」から「お刺身&アジフライ弁当」を取り出して真正面に絶景が見えるベンチでいただきます。一見、それほど量が多くないように見えるお刺身ですが、積み重なるようにいろいろな種類が入っていて意外にボリューム。お刺身を弁当に入れると言うのは、かなり珍しいと思いますが、とにかく美味しい。そして僕のメインディッシュのアジフライも冷めても美味しい! 完食して満腹です。と、思ったら「アジフライサンドハーフ」もありました!



## マーロウ本店、痛恨の定休日！ 旅のシメを求めキャベツ畑の中をウロウロ…

「お刺身&アジフライ弁当」を完食した後にちょっと悩みましたが「アジフライサンドハーフ」も美味しくて食べてしまいました。お腹いっぱいだなあなどと思いつつ、振り向くと国道の反対側に何やら美味しそうな看板が見えるじゃ無いですか。逗子、葉山ときたら外せない名物の一つがマーロウのプリンです。立石公園の向かい側にあるのは「レストランマーロウ秋谷本店」で、プリンも購入できます。お腹はイッパイですが、ここは別腹でしょう! 国道を渡ってお店に到着すると、まさかの定休日。すでに別腹モードに入っていたのでショックです。

気を取り直して立石公園を出発、さらに南へ。ショートトリップの終点に向かいます。国道134号から佐島で海沿いに入って回り道。国道に戻って今度は長井漁港方面へ。この近辺は美味しいアジフライが食べられるお店が何件もありますが、それはまた今度。ソレイユの丘あたりの気持ち良い丘陵地帯を抜けて降りてきたのは和田長浜。海を眺めてボーッとできる絶好のビーチからラフ広報の関根さんに聞いているゴールまでアクセスできないかスマホの地図アプリで調べてみるものの無理っぽいので、素直に教えてもらった駐車ポイントに向かいます。





## 旅のゴールは歩きで 藪を抜けた先に広がっていた！！

指定された駐車ポイントにXRを停めて、ここからは徒歩でゴールに向かいます。ここで活躍するのが「スクエアザック&シート」。シートバッグの状態からストラップを展開してバックパックに変身！ケースに入れたミラーレスカメラとレンズ2本、それに乾杯用ノンアルドリンク2缶を入れても余裕の容量です。背中に当たる部分には、しっかりしたショルダーストラップと柔らかいパッドが内蔵されているので中身が重くても背負い心地が悪くありません。僕的に気に入ったのは付属のパラレルベルトでスーパーライトキャリアとの脱着が簡単。バンジーコードなどを使わずに固定できるので上から圧がかからずカメラやお弁当も安心なところ。ほぼ0mから丘陵地帯へ農道を登っていきます。登ること体感1時間（実際は10分もかかっていない）くらいで畑が広がる高台に出ました。

地図を確認しながら農道のドン突きまで歩き藪の中の細い道に入ります。関根さんからは「すごく綺麗な景色が広がっている」と言われたものの、ずっと藪の中を歩いているなあ、などと思ったところでいきなり藪が切れて広大な海が出現！三浦半島の西海岸と太平洋がドーンと広がっているではないですか。ここは「黒崎の鼻」という岬です。初めてきたのですが、かなりの絶景。3時間（実際には20分ほど）歩いた甲斐がありました！先端近くに芝生の広場のような場所があったので、背負ってきた「スクエアザック&シート」からノンアルコールビールを取り出して乾杯です。キャンプしてリアルなビールを飲みたい気分です。まだまだ知らない素敵なポイントがあるもんだなあ。次号用に？まだ行ったことのない「三浦半島」を探しておきたいと思います。それでは、また！

カンパ〜イ!!(ノンアル)





Model: TAKA増井 (身長180cm、通常XLサイズ使用)

**1** RR7698 WSプリマロフト®  
ウォームパーカー

冬の定番プリマロフト®を着脱式インナーに採用し、防水透湿性のあるアウターと組み合わせることで、気づくといへビロテしている、カジュアルスタイルが人気の一着。



定価: ¥39,600(税込)  
SIZE: M、L、LL、XL  
Women's: WM、WL  
肩・肘・脊椎パッド付

**2** RR7603 ビーニーキャップ

ヘルメットを脱いでもスタイリッシュなビーニー。吸汗速乾消臭性に優れたSpaSoft®を使用し、汗・ムレによる不快を軽減し清潔に保ちます。通年で使えるコンパクトな便利小物。



定価: ¥2,420(税込)  
SIZE: フリー

**3** RR8659 ウインドガード  
プロテクショングローブ

甲側に防风フィルム入りのウインドガードを使用しプロテクション性、コストパフォーマンスに優れた防風グローブ。真夏以外の長い期間を通して使用できる万能モデル。



定価: ¥6,490(税込)  
SIZE: S、M、L、LL、XL

**4** RR9412 スクエアザック&シート

スクエア形状で荷物を無駄なく収納。二方向から荷室にアクセスできるので荷物の出し入れ、整理整頓が簡単。バックル4か所でバイクに積載できショルダーハーネスを出せばザックとしても使用可能。

定価: ¥20,350(税込) 容量: 30ℓ SIZE: W30×D18×H54cm (最大)

**5** RY59101 RALLY591  
スーパーライトキャリア

バフ仕上げされた軽量なアルミキャリアは、旅の荷物積載能力を向上する機能パーツ。

定価: ¥16,610(税込)  
適応: XR250/モタード(MD30)、  
S-XR250/BAJA、  
XR250R(ME08)、XR400R/モタード



## バイク旅に出よう



▲PHOTO:T.Kawada

## ロングツーリストサポートシステム

今現在も日本や世界中を旅し続けているツーリストたち。

ラフアンドロードはそんな旅人たちをタフなツーリングギアで強力にバックアップ。「旅のシーンにいつもある十人十色のツーリングギア」このコンセプトのもと他とは一味違った厳しい基準で作られた旅ギアは、旅人たちに選ばれ、しっかりと使い込まれることでその耐久性と使い勝手の良さ、改良点が次のモデルにフィードバックされています。

この制度はプロモーション活動の一環で、ご希望の旅ギアをサポートプライスで提供するもの。旅先からあなたが発信する情報が、次の旅人を旅の空へ誘います。旅の計画が固まったら、まずは下記のお電話までご相談ください。

TEL:045-840-6633 ロングツーリストサポート係 担当:広報セキネ

## Web連動

誌面記載の  
QRコードを読み込む



ホームページ詳細  
情報にダイレクトア  
クセス。



在庫、色、サイズ確  
認、通販購入までス  
ムーズ。

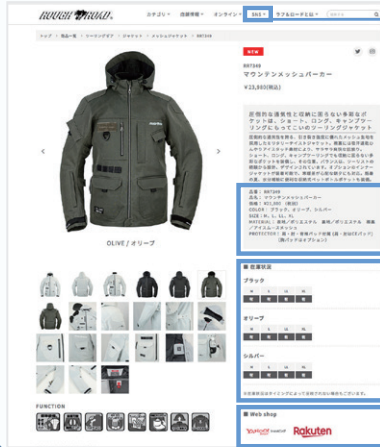
## ホームページ案内

ラフアンドロード

ウェブ検索



<https://rough-and-road.co.jp/>



## Webマガジン



製品情報

在庫確認

購入



## 直営店情報

HP情報はコチラ



PIT完備! 車検もお任せください!

オリジナル製品はもちろん、ヘルメットやバッグ、社外パーツ、ケミカル用品、  
工具その他、バイク用品なら何でも揃います!! ぜひ一度ご利用ください!

### ラフ&ロード 横浜店

営業時間 11:00~20:00  
※1/3~2/28の期間は~19:00まで  
定休 第1・3水曜日、毎週木曜日

〒234-0053 横浜市港南区日野中央2-1

TEL.045-841-6255



2輪・4輪駐車場有り

### ラフ&ロード 川崎店

営業時間 11:00~20:00  
※1/3~2/28の期間は~19:00まで  
定休 毎週火・木曜日

〒211-0025 川崎市中原区木月4-4-25

TEL.044-434-4701



2輪駐車場有り  
スク近く4輪駐車場有り

## 通信販売

カタログに掲載の商品のお買い求めはコチラ!



## メーカー直営通販

- ・オリジナル商品・アウトレット
- ・海外取扱ブランド
- ・その他社外取扱品 etc.



## STICKER

表示は税込価格です。

●カナ大 ¥330  
YL RR006Y 32×109mm

●ラフバームツリーステッカー大  
¥330  
RR026MR 28.5×110mm



●カナ小 ¥550  
RR020Y(5枚入) 16×54mm

●ラフバームツリーステッカー小  
¥550  
RR025MR(5枚入) 18×70mm



●R ¥275  
38×80mm  
MIR RR019CH



WH/RD RR019WR



WH/BK RR019WC



●R2 ¥220  
WH/BK  
RR027WH/BK



M.BK/WH  
RR027MT-BK/WH



●RSV オールバムラー ¥385  
RSV3000



28×130mm

●HARDYフラッグ ¥220  
HA004(6枚入)



●RSV ¥275  
RSV001 45×62mm



●VANステッカー ¥1,257 RR001Y 459×126mm



Go for RIDE to enjoy!  
非売品ステッカー配布中♪

日本中を走り回っているラフツーリング  
部員や、アンバサダー、ラフアンドロ  
ードが出店するイベント会場で声をか  
けて、是非入手してください!





2025-26  
FALL-WINTER  
最新情報!



Go for  
**RIDE**  
to enjoy!  
ROUGH ROAD

**MO-TOR70**  
ROUGH ROAD WEB MAGAZINE



続々更新中!!



株式会社 **ラブ&ロードスポーツ**

〒234-0053 神奈川県横浜市港南区日野中央1-16-8  
PHONE 045-840-6633 FAX 045-840-6634 IP PHONE 050-3775-8524

**ラブ&ロード横浜店** 〒234-0053 神奈川県横浜市港南区日野中央2-1

Tel. 045-841-6255 FAX 045-843-6638

**ラブ&ロード川崎店** 〒221-0025 神奈川県川崎市中原区木月4-4-25

Tel. 044-434-4701 FAX 044-434-4721

HP



X (旧Twitter)



Instagram

